

STRATEGIA DE DEZVOLTARE LOCALĂ

COMUNA PÂRTEȘTII DE JOS

JUDEȚUL SUCEAVA

2021 - 2027

CUPRINS

- 07** Introducere
- 15** Privire de ansamblu
- 23** Demografie
 - 23** Structura populației
 - 31** Mișcare naturală
 - 37** Mișcare migratorie
- 41** Potențial economic
 - 41** Forță de muncă
 - 47** Mediu de afaceri
- 55** Educație și învățământ
- 61** Sănătate și asistență socială
- 65** Cultură, turism și timp liber
- 75** Servicii publice
- 91** Analiza SWOT
- 111** Direcții strategice
- 123** Portofoliu de proiecte
- 154** Surse de finanțare
- 157** Implementare, monitorizare și indicatori
- 165** Listă grafice și tabele
- 169** Bibliografie




LISTĂ ACRONIME




- ABA** - Administrația Bazinală de Apă
- ANAF** - Agenția Națională de Administrare Fiscală
- ARACIP** - Agenția Română de Asigurare a Calității în Învățământul Preuniversitar
- DC** - Drum Comunal
- DJ** - Drum Județean
- DN** - Drum Național
- HG** - Hotărâre de Guvern
- IF** - Întreprinderi Familiale
- II** - Întreprinderi Individuale
- IMM** - Întreprinderi Mici și Mijlocii
- INS** - Institutul Național de Statistică
- IȘJ** - Inspectoratul Școlar Județean
- IT** - Information Technology (Tehnologia informației)
- LED** - Light-Emitting Diode (Diodă emițătoare de lumină)
- ONG** - Organizație Neguvernamentală
- ONRC** - Oficiul Național al Registrului Comerțului
- PFA** - Persoană Fizică Autorizată
- PT** - Proiect Tehnic
- RPL** - Recensământul Populației și al Locuințelor
- SA** - Societate pe Acțiuni
- SC** - Societate Comercială
- SNC** - Societate în Nume Colectiv
- SRL** - Societate cu Răspundere Limitată
- SWOT** - Strengths, Weaknesses, Opportunities, Threats (Puncte tari, Puncte slabe, Oportunități, Amenințări)
- TVA** - Taxă pe Valoare Adăugată
- UAT** - Unitate Administrativ-Teritorială

Strategia reprezintă cadrul care orientează alegerile ce determină natura și direcția unei comunități. Aceasta ajută la stabilirea unei direcții unitare pentru comunitate în termenii obiectivelor sale operaționale și furnizează baza alocării resurselor necesare pentru orientarea acesteia spre atingerea scopului principal și a obiectivelor stabilite.

Strategia de Dezvoltare Locală este instrumentul participativ care implică întreaga comunitate și care are drept scop asigurarea dezvoltării economice și sociale. Astfel că, aceasta este un demers pe termen scurt, mediu și lung, reprezentând o modalitate de protecție pentru viitorul comunității. De asemenea, trebuie menționat faptul că Strategia de Dezvoltare Locală este instrumentul principal pentru luarea unor decizii și are la bază evaluări anterioare cu caracter justificativ. Elaborarea acesteia se realizează cu ajutorul datelor colectate în teren și a analizei documentelor oficiale întocmite de specialiști din domenii diferite. Strategia de Dezvoltare Locală vizează dezvoltarea teritoriului din punct de vedere socio-economic, astfel încât să se asigure condiții de viață bune pentru locuitori.

Planificarea strategică constituie procesul sistematic prin care Comuna Pârteștii de Jos agreează anumite priorități esențiale pentru îndeplinirea misiunii și se află în concordanță cu evoluția mediului înconjurător. Aceasta presupune luarea de decizii cu privire la:

-  Ce trebuie făcut?
-  Când trebuie făcut?
-  Unde trebuie făcut?

-  Cum trebuie făcut?
-  De către cine trebuie făcut?
-  Cu ce resurse trebuie făcut?


Planificarea reprezintă un proces continuu care nu are finalitate decât după ce strategia a fost implementată cu succes cu ajutorul organizării, coordonării și controlului. Controlul furnizează informații în legătură cu eficiența planurilor de acțiune și asigură date de intrare în noul proces de planificare. Ciclicitatea procesului de planificare este ilustrată de stabilirea obiectivelor, planificarea propriu-zisă pentru atingerea acestora, un proces de autocontrol și un sistem periodic de revizuire, ultimii pași fiind evaluarea rezultatelor și decizia de a reîncepe exercițiul de programare.


Planificarea Strategiei de Dezvoltare Locală a Comunei Pârteștii de Jos se focalizează pe caracteristicile:


- A.** Vizează dezvoltarea, sprijinindu-se atât pe practicile existente, cât și pe introducerea de noi oportunități de acțiune;
- B.** Operează într-un teritoriu bine definit spațial și administrativ;
- C.** Abordează problemele la nivel macro și nu se concentrează pe cazurile izolate;
- D.** Aduce elemente noi în domeniul tehnic, managerial și financiar, adaptând experiențe care s-au dovedit de succes;
- E.** Generează resurse, stabilind o legătură directă între planificare și implementare.


Necesitatea elaborării Strategiei de Dezvoltare Locală 2021 - 2027 a Comunei Pârteștii de Jos, Județul Suceava

Necesitatea realizării acestui document rezidă din faptul că este un instrument tehnic de utilitate publică, o paletă largă de actori fiind interesată de existența, eficacitatea și beneficierea acestuia. Acesta poate fi utilizat în corespondență cu mediul căruia i se adresează, astfel:

 pentru Comunitate și Societatea civilă - un document care furnizează informații cu privire la dezvoltarea unității administrativ-teritoriale;

 pentru Mediul de Afaceri - un instrument pragmatic, prin care investitorii își pot construi strategia de dezvoltare la nivelul arealului geografic utilizând resursele de care dispune UAT-ul;

 pentru Autoritatea Publică Locală - un ghid de lucru permanent, care conține direcțiile de urmat;

 pentru factorii de decizie locali - un îndrumător, care conține acțiunile clare ce pot fi întreprinse pentru atingerea obiectivelor strategice.

În elaborarea Strategiei de Dezvoltare Locală a Comunei Pârteștii de Jos pentru perioada 2021 - 2027 s-a urmărit ca rezultatele analizelor să fie puse în evidență prin evaluarea comparativă a documentelor programatice, mai exact a celor de la nivel european, național, regional și județean, cu cele de la nivel local, în vederea creării condițiilor optime pentru accesarea și implementarea proiectelor finanțate în perioada 2021 - 2027.

Etapele elaborării Strategiei de Dezvoltare Locală 2021 - 2027 a Comunei Pârteștii de Jos, Județul Suceava

În elaborarea documentului strategic al Comunei Pârteștii de Jos pentru orizontul de finanțare 2021 - 2027 s-au parcurs următoarele etape:

- ❖ Identificarea actorilor locali care se pot implica în realizarea strategiei (Societatea civilă, Mediul de afaceri, Administrația Publică Locală);

- ❖ Analiza documentelor realizate la nivelul Comunei Pârteștii de Jos (Actualizare Plan Urbanistic General Comuna Pârteștii de Jos, Județul Suceava, Volum I: Memoriu General, 2008) și a documentelor cu caracter strategic realizate la nivele ierarhice superioare;

- ❖ Culegerea informațiilor despre comunitate din diverse surse de date, precum: Institutul Național de Statistică, Recensământul Populației și al Locuințelor 2002 și 2011, compartimentele Primăriei Pârteștii de Jos, instituții descentralizate (ex. ABA, ANAF, ONRC), studiu de opinie a populației și nu numai;

- ❖ Realizarea analizei diagnostic și a analizei SWOT pe domenii;

- ❖ Stabilirea direcțiilor strategice în funcție de rezultatul analizei SWOT;

- ❖ Identificarea domeniilor prioritare de intervenție și a proiectelor de investiții;

- ❖ Redactarea documentului final.

Politica de coeziune 2021 - 2027

La nivelul Uniunii Europene, în orizontul de finanțare 2021 - 2027 sunt propuse 5 priorități investiționale, după cum urmează:

O Europă mai inteligentă

- ↳ Cercetare și inovare;
- ↳ Digitalizare;
- ↳ Impulsionarea și creșterea competitivității întreprinderilor mici și mijlocii;
- ↳ Transformare economică.

O Europă mai verde

- ↳ Fără emisii de carbon, punerea în aplicare a Acordului de la Paris;
- ↳ Investiții în tranziția energetică, energia din surse regenerabile și combaterea schimbărilor climatice.

O Europă mai conectată, cu rețele strategice de transport și digitale.

O Europă mai socială, pentru realizarea pilonului european al drepturilor sociale și sprijinirea calității locurilor de muncă, a învățământului, a competențelor, a incluziunii sociale și a accesului egal la sistemul de sănătate.

O Europă mai apropiată de cetățenii săi, prin sprijinirea strategiilor de dezvoltare conduse la nivel local și a dezvoltării urbane durabile în Uniunea Europeană.

Priorități de dezvoltare ale spațiului rural

În prezent, calitatea vieții și bunăstarea cetățenilor români din mediul rural întârzie să se înscrie în mod decisiv pe linia recuperării decalajelor față de condiția medie a cetățenilor Uniunii Europene. Echiparea localităților din mediul rural este caracterizată de persistența deficitelor și contrastelor, resursele disponibile fiind valorificate într-o măsură insuficientă și deseori ineficient.

Principalele piedici în calea obținerii unor performanțe mai bune privind dezvoltarea localităților din mediul rural fac referire la:

- ↳ deficitul de capacitate administrativă, atât la nivel local, cât și la nivel național;
- ↳ disfuncțiile care se manifestă la interfața între politicile publice la nivel național, regional și la nivel local, din cauza organismelor deconcentrate.

Ținând cont de faptul că spațiul rural reprezintă un ansamblu de colectivități umane, dezvoltarea acestuia nu trebuie văzută ca ceva abstract și nici confundată cu dezvoltarea agriculturii, turismului sau a oricărui altor activități economice.

Dezvoltarea durabilă a spațiului rural reprezintă un proces de creștere a calității vieții și bunăstării locuitorilor din mediul rural, fără a compromite bunăstarea generațiilor următoare, pe baza exploatării raționale și eficiente a resurselor disponibile prin structuri economice moderne și competitive, în condițiile gestionării cu pricepere a treburilor publice.



Sursa: https://www.facebook.com/Partestii-de-Jos-261089677360207/photos/?ref=page_internal

Orice comunitate modernă trebuie să asimileze și să promoveze o viziune strategică în ceea ce privește dezvoltarea sa viitoare. Lipsa unei asemenea viziuni poate duce la o activitate administrativă haotică, în cadrul căreia se pot rata oportunități și se pot consuma irațional resurse prețioase. Experiența internațională a arătat faptul că proiectele și programele operaționale funcționează cel mai bine atunci când fac parte dintr-un cadru coerent și când există o coordonare la nivel strategic.

Strategia de Dezvoltare Locală a Comunei Pârteștii de Jos vizează definirea reperelor strategice de dezvoltare ale comunității cu accent deosebit pe măsuri ce necesită a fi abordate în perioada 2021 - 2027. Principiile care au stat la baza elaborării strategiei de dezvoltare vizează asigurarea unui parteneriat viabil, transparența, obiectivitatea, respectiv coerența și continuitatea demersului.

Strategia Națională pentru Dezvoltarea Durabilă a României 2030 vizează mai multe aspecte în vederea dezvoltării durabile a spațiului rural, precum:

✎ Dezvoltarea unui sector agroalimentar durabil și competitiv pentru îmbunătățirea calității vieții și asigurării unor condiții de viață în mediul rural apropiate de cele din mediul urban, promovarea producției autohtone și ecologice și valorificarea produselor tradiționale și montane cu valoare adăugată;

✎ Modernizarea și reabilitarea infrastructurii sănătății publice la media standardelor Uniunii Europene, cu accent și pe zona rurală, inclusiv susținerea cercetării în medicină;

✎ Realizarea unui turism competitiv pe termen lung, dezvoltarea agroturismului, ecoturismului, turismului rural, balnear și cultural, respectiv îmbunătățirea imaginii României ca destinație turistică;

✎ Sprijinirea dezvoltării activităților economice productive în mediul rural, pe lângă cele agricole, prin încurajarea antreprenoriatului, asigurarea accesului la internet pentru munca de la distanță, accesul sporit la serviciile de microfinanțare;

✎ Asigurarea condițiilor pentru o viață demnă a cetățenilor din comunitățile rurale prin accesul la locuințe și servicii de bază adecvate, sigure și la prețuri accesibile, accesul la transport public eficient, la prețuri echitabile și accesibile pentru toți;

✎ Consolidarea eforturilor de protecție și salvagardare a patrimoniului cultural și natural, a elementelor de peisaj din rural.

Înscrierea colectivităților rurale din România pe calea dezvoltării durabile este condiționată de lichidarea decalajului în ceea ce privește condițiile de viață față de cerințele (imperativele) omului modern, prin:

✎ asigurarea accesului (universal) la servicii esențiale de interes general;

✎ creșterea treptată a ariei de cuprindere și a nivelului de exigență privind serviciile de interes general esențiale, pe măsura evoluției necesităților, tehnologiei și disponibilității resurselor.

În ceea ce privește dezvoltarea durabilă a colectivităților rurale, dincolo de realitățile diferite care necesită o abordare individualizată la nivelul fiecărei colectivități, există o serie de teme strategice de interes general. Pe primul loc se situează necesitatea asigurării vitalității demografice a comunelor, care trebuie să devină o temă prioritară, de sine stătătoare, și câmpul unor decizii lucide, fundamentate. Astfel că, o parte dintre localitățile rurale se confruntă cu mari dezechilibre demografice (proporția mare a persoanelor cu vârste înaintate, proporția scăzută a populației active în rândul locuitorilor, proporția mare a persoanelor dependente, natalitate scăzută cu mult depășită de rata mortalității și rată mare a fluxurilor migratoare de plecare), respectiv o dinamică demografică negativă.

Strategia Națională pentru Dezvoltarea Durabilă a României 2030 ⇒ obiective de dezvoltare

Strategia Națională pentru Dezvoltarea Durabilă a României 2030 include un set de **17 Obiective de Dezvoltare Durabilă**. Planul de acțiune global face referire la ameliorarea sărăciei, combaterea inegalităților, injustiției sociale și protejarea planetei până în anul 2030. Astfel, cele 17 obiective de dezvoltare durabilă cuprinse în strategia națională, pe care România dorește să le realizeze în următorii ani, se referă la:

1. Eradicarea sărăciei în toate formele sale și în orice context;
2. Eradicarea foamei, asigurarea securității alimentare, îmbunătățirea nutriției și promovarea unei agriculturi sustenabile;
3. Asigurarea unei vieți sănătoase și promovarea bunăstării tuturor, la orice vârstă;
4. Garantarea unei educații de calitate și promovarea oportunităților de învățare de-a lungul vieții pentru toți;
5. Realizarea egalității de gen și întărirea rolului femeilor și al fetelor în societate;
6. Asigurarea disponibilității și gestionării durabile a apei și sanitație pentru toți;
7. Asigurarea accesului tuturor la energie la prețuri accesibile, într-un mod sigur, durabil și modern;
8. Promovarea unei creșteri economice susținute, deschisă tuturor și durabilă, a ocupării depline și productive a forței de muncă și asigurarea de locuri de muncă decente pentru toți;
9. Construirea unor infrastructuri reziliente, promovarea industrializării durabile și încurajarea inovației;
10. Reducerea inegalităților în interiorul țării și între țări;
11. Dezvoltarea orașelor și a așezărilor umane pentru ca ele să fie deschise tuturor, sigure, reziliente și durabile;
12. Asigurarea unor modele de consum și producție durabile;
13. Luarea unor măsuri urgente de combatere a schimbărilor climatice și a impactului lor;
14. Conservarea și utilizarea durabilă a oceanelor, mărilor și a resurselor marine pentru o dezvoltare durabilă;
15. Protejarea, restaurarea și promovarea utilizării durabile a ecosistemelor terestre, gestionarea durabilă a pădurilor, combaterea deșertificării, stoparea și repararea degradării solului și stoparea pierderilor de biodiversitate;
16. Promovarea unor societăți pașnice și incluzive pentru o dezvoltare durabilă, a accesului la justiție pentru toți și crearea unor instituții eficiente, responsabile și incluzive la toate nivelurile;
17. Consolidarea mijloacelor de implementare și revitalizarea parteneriatului global pentru dezvoltare durabilă.

Planul de Dezvoltare Regională Nord-Est 2021 - 2027

Zonele rurale, în special cele din jumătatea estică a regiunii, sunt încă caracterizate printr-un nivel redus de dezvoltare al infrastructurii de bază și tehnico-edilitare. Gradul redus de modernizare al drumurilor comunale, al drumurilor care asigură conectivitatea cu spațiul urban se constituie într-un obstacol, determinând o accesibilitate redusă a populației la serviciile publice de educație și sănătate, la locurile de muncă din orașe. Infrastructura de utilități este insuficient dezvoltată (cantitativ și calitativ în raport cu populația existentă), o proporție ridicată de gospodării nefiind conectate la rețelele de alimentare cu apă potabilă și rețelele de apă uzată.

În plus, o parte dintre arealele din zona rurală se confruntă cu probleme de mediu: suprafețe afectate de fenomenele de pantă-eroziune, alunecări de teren și inundații. Conform datelor existente, o treime din suprafața totală afectată a României figurează ca localizare în Regiunea Nord-Est.

Cu toate că numeroase zone dispun de oportunități (potențialul energiilor regenerabile, potențial agricol și zootehnic), prin gradul lor redus de atractivitate nu reușesc să atragă investițiile necesare care să valorifice aceste oportunități și implicit să contribuie la creștere economică sustenabilă.


Prin urmare, Strategia de Dezvoltare Regională Nord-Est 2021 - 2027 are următorul **obiectiv general**: „Derularea în regiune a unei dezvoltări


echilibrate printr-un proces de creștere economică durabil, favorabil incluziunii sociale, care să conducă la creșterea standardului de viață și reducerea decalajelor de dezvoltare intra și inter regionale”.

Prioritățile tematice ale strategiei de dezvoltare regională, sunt:

1. Dezvoltarea unei economii competitive;
2. Dezvoltarea capitalului uman;
3. Protejarea mediului înconjurător;
4. Dezvoltarea unei infrastructuri moderne, inteligente, reziliente și durabile.

În construcția strategiei au fost avute în vedere două teme orizontale:

 Dezvoltare durabilă. Investițiile propuse în cadrul acțiunilor indicative vor viza opțiunile cele mai economice din punctul de vedere al utilizării resurselor, urmărindu-se evitarea celor care ar putea avea un impact negativ semnificativ asupra mediului sau climatului. Vor fi sprijinite investițiile care vizează prevenirea, diminuarea și combaterea efectelor negative ale schimbărilor climatice și dezastrelor naturale. Totodată, vor fi încurajate investițiile care acordă atenție deosebită utilizării eficiente a resurselor.

 Promovarea egalității între bărbați și femei și nediscriminarea. Măsurile înscrise în cadrul strategiei vor urmări asigurarea egalității între bărbați și femei, precum și prevenirea discriminării.

Strategia de Dezvoltare a Județului Suceava pentru perioada 2021 - 2027

Realizarea Strategiei de Dezvoltare a Județului Suceava pentru perioada 2021 - 2027 are ca rezultat stabilirea unor direcții generale de dezvoltare ale comunității, precum și identificarea unor proiecte de dezvoltare de interes strategic la nivelul întregii comunități care să poată fi realizate în exercițiul financiar 2021 - 2027.

Viziunea de dezvoltare durabilă a Județului Suceava este concentrată pe dezvoltarea economică, ca rezultat al susținerii mediului de afaceri existent din agricultură și industrie și dezvoltarea unui sector al IMM-urilor locale puternic și dinamic, dar și pe folosirea oportunităților pe care județul le are, dezvoltând sectorul serviciilor și valorificând potențialul cultural și turistic, consolidându-și poziția de destinație atractivă în peisajul național și european.

Obiectivul central al strategiei este reprezentat de dezvoltarea socio-economică a Județului Suceava și se bazează pe cele cinci principii și obiective de politică promovate de către Uniunea Europeană pentru dezvoltarea orașelor și regiunilor. Astfel, cele cinci obiective de politică au fost transpuse în obiective specifice de dezvoltare a Județului Suceava, dezvoltate în funcție de punctele forte, oportunitățile de dezvoltare și nevoile identificate la nivel județean.

Pentru atingerea viziunii creionate de dezvoltate, se propune centrarea pe cinci direcții strategice de

dezvoltare, cărora le este asociat un obiectiv general de dezvoltare comun, pentru implementarea căruia au fost identificate o serie de cinci obiective strategice, fiecare dintre aceste grupând priorități de dezvoltare, transpuse în direcții de acțiuni.

Obiectivul general al strategiei de dezvoltare a județului este: „Accelerarea dezvoltării socio-economice a județului Suceava, prin abordarea unui sistem integrat de priorități și măsuri de dezvoltare, care vizează îmbunătățirea calității vieții și creșterea atractivității la nivel județean”. Cele **cinci obiective specifice de dezvoltare** a județului sunt:

1. Un județ mai inteligent, prin promovarea transformării economice inovatoare și inteligente;
2. Un județ mai verde, cu emisii scăzute de carbon prin promovarea tranziției către o energie nepoluantă și echitabilă, a investițiilor verzi și albastre, a economiei circulare, a adaptării la schimbările climatice și a prevenirii și gestionării riscurilor;
3. Un județ mai conectat, prin dezvoltarea mobilității, a conectivității TIC și a utilităților publice;
4. Un județ mai social, prin protecție și incluziune socială, condiții de muncă echitabile, egalitate de șanse, sistem sanitar performant și acces pe piața forței de muncă;
5. Un județ mai aproape de cetățeni, prin promovarea dezvoltării urbane integrate, a capacității administrative și a inițiativelor locale.

ANALIZA DIAGNOSTIC

1



PRIVIRE DE ANSAMBLU

- Scurt istoric
- Încadrarea în teritoriu
- Cadrul natural
- Aspecte pozitive ale comunei

Prezentarea pe scurt a Județului Suceava¹

Județul Suceava este amplasat sub formă de amfiteatru, având ca limite o cunună de munți în partea de vest și lunca Siretului în partea de est. Suprafața județului este de 8.553,5 km², ocupând 3.6% din teritoriul țării. În anul 2011, județul se compunea din 5 municipii, 11 orașe și 98 comune.

Imagine 1. Harta rutieră a Județului Suceava



Sursa: <https://pe-harta.ro/suceava/>

Zona muntoasă se suprapune Carpaților Orientali și Podișului Sucevei și este reprezentată de masivele muntoase Șuhard, Căliman, Giumalău (unde se află și Pietrele Doamnei) și Rarău, gruparea muntoasă Pietrosul Bistriței-Grințieșu Broștenilor și Munții Stănișoarei. Crestele muntoase sunt denumite Obcinele Bucovinei: Obcina Mestecăniș, Obcina Feredeșu și Obcina Mare.

Rețeaua hidrologică este reprezentată de râurile cu rezonanță istorică, și anume: Siret, Moldova și

Bistrița, care traversează teritoriul județului de la nord la sud. Clima este continentală în partea de est a județului și continental-moderată în partea de vest a acestuia. Caracterul continental al climei este pus în evidență de valorile extreme ale temperaturilor: +39.8°C și -38.5°C. Precipitațiile atmosferice sunt cuprinse între 800 mm și 1.200 mm.

Județul dispune de variate resurse naturale reprezentate de ape minerale cu efecte terapeutice (peste 40 de izvoare în Depresiunea Dornelor), sare (Salina Cacica), materiale radioactive (uraniu) și materiale de construcții (granit, calcar, nisip). Vegetația naturală este specifică zonei muntoase, fiind reprezentată de păduri de conifere și foioase. Fauna include specii de interes cinegetic (ursul, lupul, cerbul, veverița, cocoșul de munte etc.).

Pe raza Județului Suceava, sectorul turistic este dezvoltat pe mai multe paliere: montan, cultural-economic și balnear. Obcinele și Pietrele Doamnei reprezintă zone care înregistrează un intens flux turistic pe întreaga durată a unui an calendaristic. Turismul balnear are un potențial ridicat pentru tratamente, apele minerale de la Vatra Dornei și salina de la Cacica, fiind apreciate pentru calitățile curative de mulți turiști din țară și din străinătate.

Bogata moștenire istorică reprezentată prin adevărate muzee în aer liber oferă numeroase oportunități de recreere și cunoaștere a tradițiilor populației din zonă. De asemenea, în Județul Suceava sunt înregistrate 517 monumente istorice de arhitectură și de artă.

¹ Monografia Județului Suceava, p. 3 - 4

Scurt istoric al Comunei Pârteștii de Jos²

Istoria milenară a acestei comune aflată la adăpostul Obcinelor Mari, cunoaște dovezi materiale ale existenței umane, încă din perioada neolitică (ciocane, topoare din piatră cioplită perforate și neperforate, lame de silex, fragmente ceramice). În anul 1890, cu ocazia unor săpături făcute la piciorul Dealului Runc, s-a descoperit la o adâncime de câțiva metri o lespede de piatră cu urme de cenușă, lespede pe care profesorul Alexandru Cozarchevici a considerat-o ca făcând parte din vatra unei locuințe omenești preistorice.

Faptul că în zonă au existat așezări omenești încă din perioada neolitică este dovedit de săpăturile arheologice făcute la Cetățica de pe Varvata, care face parte din teritoriul Comunei Pârteștii de Jos, precum și cele de la Botoșana, comuna învecinată. Totodată, pe teritoriul satelor vecine, Cacica și Pârteștii de Sus (care s-au desprins din aceeași așezare) există dovezi materiale ce datează din perioada neoliticului dezvoltat, aparținând culturii Cucuteni: topoare, unelte, ciocane de silex etc.

În anul 1415 Satul Varvata a avut doi proprietari: unul direct - Mănăstirea Humor, iar altul indirect, Oană vornicul și urmașii lui. După moartea lui Oană, situația dublei stăpâniri este reîntărită în anul 1429, la 3 iunie, tot de către Alexandru cel Bun vizând pe cei trei fii ai vornicului: Lazăr, Stanciu și Costea.

² Actualizare Plan Urbanistic General Comuna Pârteștii de Jos, Județul Suceava, Volum I: Memoriu General, 2008, p. 11 - 12

La 20 ianuarie 1456, voievodul Petru Aron dă un document de imunitate Mănăstirii Humor, prin care scutește locuitorii din Satul Pârteștii și Seliștea lui Denis de orice obligații față de domnitor, cerându-le în schimb ascultare totală față de mănăstire. În timpul lui Ștefan cel Mare, satul este redat Mănăstirii Humor. Dacă documentul din 13 aprilie 1475 se mărginește doar la simpla menționare a satului și a Seliștei lui Denis, cel din octombrie 1491 aduce o serie de precizări referitoare la hotarele mănăstirii, o parte din acestea găsindu-se pe actualul teritoriu al Comunei Pârteștii de Jos.

Satul a fost stăpânit de Mănăstirea Humor până în secolul al XVIII-lea. În anul 1704, se ivește un litigiu între Savin, proprietarul satului vecin Comănești, și mănăstire, cu privire la hotarul dintre cele două așezări. Divanul domnesc stabilește, în septembrie 1704, hotarele dintre cele două sate.

Repartiția și evoluția în teritoriu a rețelei de localități este rezultatul unui complex de condiții naturale și social-economice din diferite etape istorice. Se consideră că actuala configurație este moștenită din perioada feudală cu completările ulterioare care s-au produs prin defrișări, împroprietări, roiri. Astfel, rețeaua de localități începe a se contura mai bine abia în partea a doua a secolului al XIX-lea, prin formare de sate noi prin împroprietărire. La definitivarea și fixarea rețelei de sate au contribuit în mare măsură construcția căii ferate și modernizarea drumurilor principale. Acestea au provocat fenomenul de roire, satele de codru și cele retrase migrând spre zone deschise, de-a lungul drumurilor și spre văi.

Încadrarea în teritoriu a Comunei Pârteștii de Jos³

Comuna Pârteștii de Jos (în componența sa intră satele Deleni, Pârteștii de Jos ▶ reședința de comună, Varvata și Vârfu Dealului) este situată în partea centrală a Județului Suceava, de-a lungul drumurilor DN 2E și DJ 178A, la o distanță de 20 kilometri de Orașul Gura Humorului și la 35 kilometri față de Municipiul Suceava.

Din punct de vedere geografic, teritoriul comunei este localizat în partea nord-vestică a Podișului Fălticeni, subunitate a Podișului Sucevei, pe cursul superior al Râului Soloneț. Formele de relief pe care este așezată comuna au favorizat întemeierea localității pe aceste plaiuri încă din cele mai vechi timpuri, comuna fiind așezată în zona de contact a Podișului Suceava cu Obcina Humorului.

Localități învecinate. Din punct de vedere administrativ, Pârteștii de Jos se învecinează cu următoarele localități:

- ▣ nord ▶ Comuna Botoșana;
- ▣ nord-est ▶ Comuna Comănești;
- ▣ est ▶ Comuna Bălăceana;
- ▣ sud-est ▶ Comuna Ilișești;
- ▣ sud și sud-vest ▶ Comuna Păltinoasa;
- ▣ vest ▶ Orașul Gura Humorului, Comuna Mănăstirea Humor și Comuna Cacica.

³ Actualizare Plan Urbanistic General Comuna Pârteștii de Jos, Județul Suceava, Volum I: Memoriu General, 2008, p. 13

Cadrul natural al Comunei Pârteștii de Jos⁴

Relieful. Aspectul geomorfologic actual al arealului este rezultatul acțiunilor conjugate ale factorilor modelatori asupra formațiunilor existente, proces în care un rol important l-au avut factorii climatici, geodinamica și structura geologică a zonei.

Morfologic, acest areal se prezintă ca o zonă colinară, cu culmi alungite în direcția nord-vest și sud-est, evidențiindu-se un paralelism față de principalele cursuri de apă, relief fragmentat de o serie de văi torențiale orientate aproximativ spre est-vest. Actualul aspect morfologic al zonei este opera a două mari categorii de factori morfogenetici și anume cei pasivi (structura și litologia) și cei activi (rețeaua hidrografică, elementele bioclimatice și activitatea antropică), din acțiunea lor rezultând formele de relief descrise mai sus. Culmile deluroase au în general cote apropiate de 400 metri pe văi, altitudinea fiind de circa 300 metri, energia maximă a reliefului depășind cu puțin 100 metri.

Pe teritoriul Comunei Pârteștii de Jos au fost identificate următoarele tipuri genetice de relief:

◆ *Relieful sculptural*, apărut ca urmare a eroziunii îndelungate, care a scos în evidență și o serie de particularități ale structurii geologice. Acest tip de relief se consideră a fi de origine fluvio-deluvială și include categoriile geomorfologice: versanți și forme de eroziune. Versanții prezintă

⁴ Actualizare Plan Urbanistic General Comuna Pârteștii de Jos, Județul Suceava, Volum I: Memoriu General, 2008, p. 13 - 20

aspect variat, de la slab înclinate la abrupte, pe care se produc spălări areolare și eroziuni torențiale, substratul marno-argilos și lipsa vegetației favorizând manifestarea acestora.

◆ *Relieful de acumulare*, reprezentat prin treptele de luncă și terasele de versant, are o răspândire mai redusă, în zonă fiind întâlnit în apropierea principalelor cursuri de apă (Râul Soloneț și afluentul său de dreapta - Pârâul Varvata), precum și de depunerile coluvio-proluviale și glacisuri, prezente la baza versanților de deal.

Încadrarea seismică. Comportamentul regiunii la solicitările provocate de mișcările telurice este strâns legat de structura geologică, alcătuirea litologică, structura și textura rocilor care compun formațiunile de fundament. În regiune sunt resimțite mișcările telurice, a căror epicentre sunt localizate în zona Vrancea, însă gradul în care sunt afectate lucrările de construcții depinde în mare măsură de o serie de factori, cum ar fi: poziția amplasamentului față de focar, magnitudinea seismului, consistența formațiunilor geologice, caracteristicile undelor seismice etc.

Conform normativului P 100-1/2006, accelerația terenului pentru proiectare pentru arealul cercetat este de $a_g = 0.16 g$, valoarea perioadei de control (perioada de colț) $T_c = 0.7$ sec. Din acest punct de vedere, zona poate fi apreciată ca având un risc seismic moderat spre redus.

Adâncimea de îngheț. Prevederile din cadrul STAS 6054-77 evidențiază faptul că adâncimea de îngheț

maximă din zonă este de 0.90 - 1.00 metri de la cota terenului natural.

Clima. Zona Comunei Pârteștii de Jos este încadrată în zona dealurilor și podișurilor joase, fiind caracterizată de un climat temperat-continental, cu nuanțe excesive (sectorul de provincie V: provincia climatică est-europeană), cu ierni geroase și veri călduroase (uneori cu perioade prelungite de secetă). Masele de aer predominante sunt cele continentale, baltice și scandinave, și mai puțin cele oceanice atlantice și mediteraneene.

Circulația generală a atmosferei este determinată de advecția aerului arctic din nord și a celui continental uscat dinspre nord-est, fenomene caracteristice acestui tip de climat.

Temperatura aerului (cel mai important parametru), este controlată de următorul complex de factori: radiația solară, circulația generală a atmosferei și particularitățile pe care le dau condițiile fizico-geografice regionale și locale. Particularitățile regimului temperaturii aerului sunt caracteristice zonei temperate, supuse influențelor locale, iar expresia continentalismului este dată de amplitudinile termice ale temperaturilor medii și absolute ale aerului, care sunt neuniforme de la un an la altul, înregistrându-se abateri importante de la media multianuală.

Numărul zilelor de vară cu temperaturi de peste $+25^{\circ}\text{C}$ depășește 90 de zile, numărul zilelor tropicale (cu temperaturi ce depășesc valoarea de $+30^{\circ}\text{C}$) fiind

de circa 30 zile. Temperatura medie a lunii ianuarie prezintă valori cuprinse în intervalul -4.5°C și -3.0°C , de la un an la altul acestea variind în limite largi ca urmare a invaziilor de aer rece urmate de regimuri anticiclonice. Fenomenul de îngheț se produce în general după data de 15 octombrie și dispare la începutul celei de-a treia decade a lunii aprilie. Cele mai timpurii înghețuri de toamnă și cele mai târzii de primăvară se pot produce cu un decalaj de 3 - 4 săptămâni față de datele medii, numărul mediu anual de zile cu îngheț fiind de peste 110 zile.

Regimul anual (inclusiv multianual) al precipitațiilor reflectă o răspândire destul de inegală a cantităților de apă, cantitatea medie anuală variind între 450 mm și 600 mm, zonele de deal primind de regulă cantități suplimentare față de aceste valori. Cantitatea medie de precipitații în luna iulie se încadrează între 50 mm și 60 mm, ploile torențiale însoțite uneori de grindină au o frecvență scăzută (1 - 3 cazuri). Cantitatea medie de precipitații în luna ianuarie este în jur de 30 mm, cu variații extrem de mici în spațiile interfluviale.

Stratul de zăpadă, cu unele excepții, se așterne de timpuriu pe culmile dealurilor, grosimea acestuia atingând valori de la 10 centimetri la 15 centimetri. Numărul mediu de zile cu ninsoare variază între 15 și 30 anual, solul rămânând acoperit cu zăpadă circa 55 - 60 zile pe an.

Rețeaua hidrografică. Din punct de vedere hidrologic, amplasamentul se încadrează în bazinul hidrografic al Râului Suceava, Râul Soloneț care

drenează teritoriul comunei fiind un important afluent de dreapta al acestuia.

Râul Soloneț colectează apele Pârâului Varvata în aval de localitatea Pârteștii de Jos, debitele înregistrate depinzând în mare măsură de regimul anual al precipitațiilor, remarcându-se o creștere importantă primăvara și toamna, ca urmare a topirii zăpezilor și respectiv apariției ploilor, scăderea acestora având loc în timpul verii și iarna, când aportul de apă este mai redus. *Pârâul Varvata* este afluent pe partea dreaptă a Râului Soloneț. Bazinul său hidrografic este situat pe versantul de est al Masivului Ciungi (694 metri), în zona podișului piemontan. Al doilea afluent al Solonețului este *Pârâul Inara*, afluent de stânga. Confluența acestuia cu Râul Soloneț are loc lângă corpul B al Grupului Școlar. Satul Vârfu Dealului este traversat de *Pârâul Bucovăț* în apropiere de drumul național DN 2E. Acest pârâu este afluent de stânga a Râului Moldova, confluența fiind pe teritoriul comunei vecine Păltinoasa.

Apele subterane constituie în întregime un reflex al condițiilor structural-litologice și climatologice din această zonă, aceasta fiind caracterizată de existența unor acumulări modeste de ape freatică, excepție făcând zona de luncă a Râului Soloneț, unde datorită condițiilor litologice favorabile (depozite aluvionare grosiere) se obțin debite mai importante. Apele subterane sunt cantonate la baza depozitelor permeabile la adâncimi ce variază între 0.60 metri (pe văile pâraielor și treimea inferioară a versanților) și 10 - 15 metri în punctele cele mai

ridicate ale terenului. Stratul acvifer este alimentat atât din precipitațiile pluvio-nivale ce se infiltrează de pe versanți, cât și direct din cursurile pâraielor.

Potrivit datelor furnizate de Administrația Bazinală de Apă Siret, Comuna Pârteștii de Jos dispune doar de corpuri de apă de suprafață: Soloneț are codul RORW12-1-17-25_B1, respectiv Hinata (Racova) are codul RORW12-1-17-25-2_B1. Soloneț este un corp de apă natural cu tipologie RO16 (curs de apă influențat din punct de vedere calitativ de cauze naturale), cu stare ecologică bună și stare chimică bună. Hinata (Racova) este un corp de apă natural cu tipologie RO01 (curs de apă situat în zona montană, piemontană sau de podișuri înalte), cu starea ecologică bună și starea chimică bună.

Vegetația Comunei Pârteștii de Jos completează pitorescul reliefului, oferindu-i valori peisagistice remarcabile. Pădurile ocupă circa 45.0% din suprafața totală a teritoriului, adică aproximativ 2.296 hectare, fiind formate în special din conifere. Așadar, predomină zona forestieră, în cadrul căreia se deosebesc două etaje: al molidului și al fagului.

Vegetația ierboasă este reprezentată prin pajiști secundare sub formă de enclave în zona forestieră sau la partea superioară a molidișurilor. Cele formate la peste 1.000 metri sunt dominate de țepoșică; enclavele de molidișuri sunt formate din păiuș roșu, iar cele de făgete sunt dominate de iarba câmpului. La limita inferioară a zonei forestiere, pajiștile sunt formate din ovascior, avaz auriu și păiuș de livadă.

Fauna pădurilor era mult mai abundentă în trecut, când nu era așa mult vânată de om. În prezent, din cauza creșterii densității populației și a reducerii suprafeței ocupată cu păduri, fauna este mult stânenită în înmulțirea și răspândirea ei. Componenta faunistică este strict determinată de vegetație și relief, răspândirea speciilor de animale corespunzând zonării altitudinale a vegetației.

Fauna, în cea mai mare parte specifică Carpaților de altitudine joasă și mijlocie, este reprezentată prin mamifere ca: lupul, vulpea, mistrețul, iepurele, veverița, jderul, pisica sălbatică, pârșul, șoarecele vârgat, șoarecele scurmător. Fondul cinegetic al masivelor mai înalte are splendide exemplare de urs brun, cerbi și ciute, căpriori și căprioare, mistreți, râși. Dintre păsări, întâlnim: pescărelul verde, pescărelul negru, arinarul, cintita, muscarul sur, botgrosul, pițigoii cucuiat, pițigoii de munte, pițigoii vârgat, ciocănitorea verde, ciocănitorea de munte, vrăbiile.

În pădurile de fag întâlnim porumbelul sălbatic, cocoșul de munte, buha, cucuveaua, eretele, mierla neagră, mierla de pădure, sturzul popesc. Dintre vertebrate amintim salamandra, vipera comună, șopârla de munte, tritonul carpatic, broasca râioasă verde, brotacul etc.

Tipuri de sol. La formarea și evoluția solurilor a stat acțiunea continuă și diferențiată a factorilor externi și interni asupra materialului litologic. Aceste procese sunt numeroase și variate. Unele au dus la dezagregarea și mărunțirea rocii, altele la formarea

argilei și redistribuirea acesteia pe profilul solului, iar altele au avut drept rezultat formarea celui mai important component al solului - humusul.

Conform Studiului Pedologic efectuat de Oficiul Județean Pentru Studii Pedologice și Agrochimice Suceava în anul 2008 și ținând cont de interacțiunea acestor factori și de observațiile din teren, pe teritoriul Comunei Pârteștii de Jos s-au separat: clasă luvisoluri (774,29 ha ▶ 39.72%), clasă cambisoluri (238,44 ha ▶ 12.26%), clasă hidrisoluri (104,51 ha ▶ 5.36%), clasă protisoluri (637,25 ha ▶ 32.68%) și asociații de soluri în zona de alunecări (194,51 ha ▶ 9.98%). Mai jos sunt descrise tipurile de soluri în funcție de zona de răspândire, astfel:

◆ *Preluvosolurile* sunt mai răspândite pe suprafețele cu pantă mai mică de la nord de Satul Pârteștii de Jos și între satele Deleni și Pârteștii de Jos.

◆ *Luvosolurile* sunt răspândite pe toate formele de relief din teritoriu, mai puțin luncile, având și cea mai mare suprafață ocupată din învelișul de sol.

◆ *Eutricambosolurile* sunt dispuse tot în zona de apariție a preluvosolurilor, și anume la nord de Satul Pârteștii de Jos, apoi la sud de acesta, la vest de Satul Deleni.

◆ *Districambosolurile* sunt cele mai răspândite soluri zonale, fiind prezente peste tot în cuprinsul comunei, mai puțin în zona de luncă.

◆ *Gleiosolurile* au o pondere redusă, fiind întâlnite în apropierea văilor râurilor din zonă, și anume Solonețul cu afluentul său Varvata.

◆ *Regosolurile* se găsesc pe suprafețe destul de mari, pe versanții abrupti de la est de Pârâul Varvata, apoi la sud de Satul Deleni și mai ales în nordul teritoriului, la limita cu Botoșana și Cacica.

◆ *Litosolurile* se întâlnesc pe suprafețe mici, în unele zone din lunca Solonețului. Aluviosolurile sunt soluri tinere, formate exclusiv în zonele de luncă și anume în lunca Râului Soloneț și a afluentului său Varvata.

◆ *Erodosolurile* apar pe o fâșie îngustă la baza versantului estic ce mărginește Satul Deleni cu valea Pârâului Varvata.

Aspecte pozitive ale Comunei Pârteștii de Jos

În cadrul studiului de opinie a populației, realizat în perioada iunie - iulie 2021, s-au identificat o serie de aspecte pozitive ale Comunei Pârteștii de Jos. De precizat este faptul că baza de raportare a procentelor prezentate în această secțiune o reprezintă numărul total de răspunsuri oferite de cetățeni în cadrul studiului de opinie. Aspectul cel mai apreciat de locuitori vizează cadrul natural al comunei ▶ ex. zonă de munte, cu păduri și peisaje frumoase (39.1%). Următorul aspect apreciat este reprezentat de zona frumoasă (22.2%) în care este poziționată Comuna Pârteștii de Jos. Calitatea oamenilor ▶ ex. oameni buni, cumsecade, liniștiți, harnici, gospodari (14.2%) este cel de-al treilea aspect pozitiv menționat de către cetățeni. Printre aspectele apreciate de către locuitori se numără și locul natal (8.5%), zona liniștită (5.1%), calitatea aerului (4.0%), încadrarea în teritoriu (2.3%) etc.

ANALIZA DIAGNOSTIC POTENȚIAL ECONOMIC

3

A. FORȚĂ DE MUNCĂ

- Numărul mediu al salariaților
- Numărul de șomeri înregistrați
- Populația stabilă cu vârsta între 18 - 62 ani
- Ponderea șomerilor înregistrați în totalul resurselor de muncă

Evoluția numărului mediu al salariaților

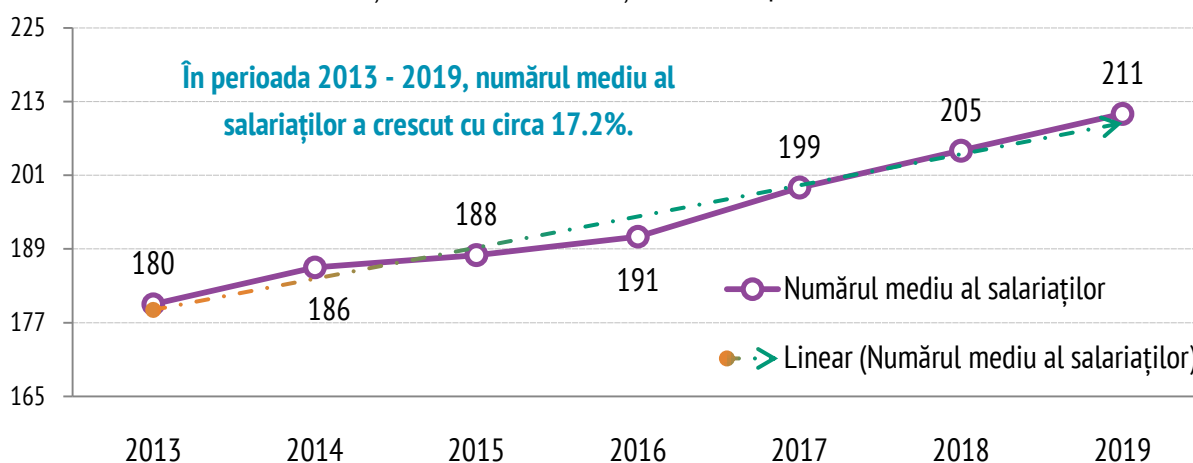
Numărul mediu al salariaților reprezintă numărul de salariați angajați cu contracte individuale de muncă, plătiți de întreprindere pentru o durată medie normală a timpului de lucru, într-o perioadă. Numărul mediu al salariaților reprezintă o medie aritmetică simplă rezultată din suma efectivelor zilnice de salariați, inclusiv din zilele de repaus săptămânal, sărbători legale și alte zile nelucrătoare, împărțită la numărul total al zilelor calendaristice (365/366 zile).

Potrivit datelor furnizate de către Institutul Național de Statistică, în perioada 2013 - 2019, **numărul mediu al salariaților din Județul Suceava** prezintă o evoluție ascendentă cu creșteri anuale. Cei mai puțini salariați la nivel de județ s-au înregistrat în anul 2013 (88.623 persoane), iar cei mai mulți în anul 2019 (106.465 persoane). În anul 2019 s-au înregistrat cu aproximativ 20.1% mai mulți salariați,

comparativ cu anul 2013. De asemenea, am identificat faptul că cea mai mică creștere anuală a numărului mediu al salariaților la nivel județean s-a înregistrat între anii 2014 - 2015 (de la 91.710 persoane la 92.643 persoane), iar cea mai mare creștere anuală a avut loc între anii 2016 - 2017 (de la 96.423 persoane la 100.561 persoane).

În ceea ce privește **numărul mediu al salariaților din Comuna Pârteștii de Jos**, în perioada de referință, acesta prezintă o evoluție similară numărului mediu de salariați din județ, cu creșteri anuale. Astfel, cei mai puțini salariați s-au înregistrat în anul 2013 (180 persoane), iar cei mai mulți s-au înregistrat în anul 2019 (211 persoane). Comparativ cu anul 2013, în anul 2019 numărul mediu al salariaților a crescut cu circa 17.2%. Cea mai mare creștere anuală procentuală a acestui indicator a avut loc între anii 2016 - 2017, atunci când existau cu aproximativ 4.2% mai mulți salariați (de la 191 persoane la 199 persoane).

Grafic 6. Numărul mediu al salariaților din Comuna Pârteștii de Jos, în perioada 2013 - 2019



Sursa: INS, Baza de date statistice TEMPO-Online, prelucrări Anderssen

Numărul de șomeri înregistrați, populația stabilă cu vârsta între 18 - 62 ani, respectiv ponderea șomerilor înregistrați în totalul resurselor de muncă în Comuna Pârteștii de Jos

Șomajul este un fenomen contemporan, complex și cuprinzător, care include în sfera sa aspecte economice, sociale, politice, psihologice și morale. Acesta apare ca rezultat exclusiv al ofertei de muncă sau al forței de muncă, cererea nefiind luată în considerare. De cele mai multe ori, șomajul este analizat ca suma agregată a tuturor persoanelor care au statut (oficial) de șomer.

Conform Legii nr. 76/2002, șomerul înregistrat este persoana care îndeplinește cumulativ condițiile:

- ❖ este în căutarea unui loc de muncă de la vârsta de minimum 16 ani și până la îndeplinirea condițiilor de pensionare;

- ❖ starea de sănătate și capacitățile fizice și psihice o fac aptă pentru prestarea unei munci;

- ❖ nu are loc de muncă, nu realizează venituri sau realizează, din activități autorizate potrivit legii, venituri mai mici decât valoarea indicatorului social de referință al asigurărilor pentru șomaj și stimulării ocupării forței de muncă în vigoare;

- ❖ este disponibilă să înceapă lucrul în perioada imediat următoare, dacă și-ar găsi un loc de muncă;

- ❖ este înregistrată la Agenția Națională pentru Ocuparea Forței de Muncă.

Tabel 7. Numărul șomerilor înregistrați, populația stabilă cu vârsta între 18 - 62 ani și ponderea șomerilor înregistrați în totalul resurselor de muncă din Comuna Pârteștii de Jos, pe sexe, în perioada 2013 - 2020

	2013	2014	2015	2016	2017	2018	2019	2020
Numărul șomerilor înregistrați la sfârșitul anului*								
Bărbați	35	43	39	47	25	35	22	17
Femei	30	23	19	25	12	20	22	17
TOTAL	65	66	58	72	37	55	44	34
Populația după domiciliu cu vârsta între 18 - 62 ani la 1 ianuarie								
Bărbați	876	863	871	857	877	900	913	914
Femei	801	789	783	782	782	786	802	795
TOTAL	1677	1652	1654	1639	1659	1686	1715	1709
Ponderea șomerilor înregistrați în totalul resurselor de muncă								
Bărbați	4.0%	5.0%	4.5%	5.5%	2.9%	3.9%	2.4%	1.9%
Femei	3.7%	2.9%	2.4%	3.2%	1.5%	2.5%	2.7%	2.1%
TOTAL	3.9%	4.0%	3.5%	4.4%	2.2%	3.3%	2.6%	2.0%

*Datele de an sunt cele de la luna decembrie

Sursa: INS, Baza de date statistice TEMPO-Online, prelucrări Anderssen

Numărul șomerilor înregistrați la sfârșitul anului în Comuna Pârteștii de Jos, în perioada 2013 - 2020, prezintă o evoluție descendentă, chiar dacă a înregistrat oscilații. Numărul maxim de șomeri s-a înregistrat la sfârșitul anului 2016 (72 persoane), iar numărul minim de șomeri s-a înregistrat la sfârșitul anului 2020 (34 persoane). La sfârșitul anului 2020 s-au înregistrat de circa 1.9 ori mai puțini șomeri, față de anul 2013 (65 persoane). Având în vedere repartizarea șomerilor înregistrați în funcție de apartenența la sex, am identificat faptul că între anii 2013 - 2018 numărul șomerilor de gen masculin este mai mare decât numărul șomerilor de gen feminin, iar la nivelul anilor 2019 și 2020 numărul acestora a fost egal.

Referitor la **populația după domiciliu cu vârsta între 18 - 62 ani**, în perioada 2013 - 2020, informațiile disponibile în baza de date statistice Tempo-Online a Institutului Național de Statistică arată faptul că aceasta a oscilat și prezintă o evoluție ascendentă, înregistrându-se în medie circa 1.674 persoane, anual. Populația cu vârsta între 18 - 62 ani a crescut cu aproximativ 1.9% în anul 2020, comparativ cu anul 2013 (de la 1.677 persoane la 1.709 persoane). Repartizarea acestui indicator în funcție de apartenența la sex a evidențiat faptul că numărul bărbaților a fost mai mare decât numărul femeilor, pe întreaga perioadă analizată.

În perioada 2013 - 2020, **ponderea șomerilor înregistrați în totalul resurselor de muncă** din comună prezintă o evoluție descendentă, chiar dacă a oscilat (evoluție similară cu numărul de șomeri

înregistrați la sfârșitul anului). În acest sens, valoarea maximă a acestui indicator s-a înregistrat în anul 2016 (4.4%), iar valoarea minimă s-a înregistrat în anul 2020 (2.0%). Raportat la anul 2013 (3.9%), ponderea șomerilor înregistrați în totalul resurselor de muncă din anul 2020 s-a redus cu 1.9 puncte procentuale. Ponderea șomerilor înregistrați în totalul resurselor de muncă de gen masculin este mai mare decât ponderea șomerilor de gen feminin între anii 2013 - 2018, iar în anii 2019 și 2020 a fost invers.

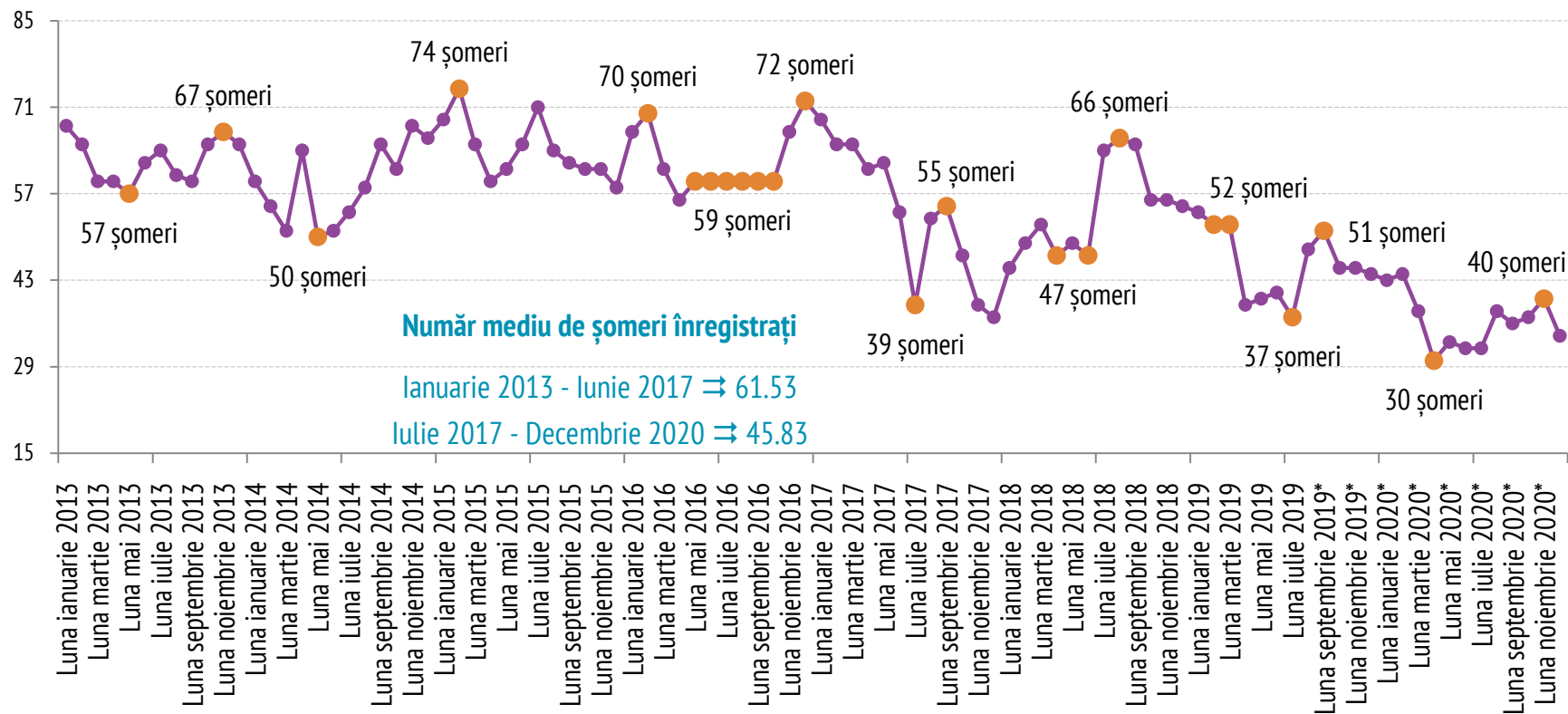
Potrivit datelor puse la dispoziție de către Institutul Național de Statistică, **numărul de șomeri înregistrați la sfârșitul lunii din Comuna Pârteștii de Jos** în perioada ianuarie 2013 - decembrie 2020 prezintă o evoluție descendentă, chiar dacă a oscilat. În acest sens, am identificat faptul că numărul maxim de șomeri s-a înregistrat la sfârșitul lunii februarie a anului 2015 (74 persoane), în timp ce numărul minim de șomeri s-a înregistrat la sfârșitul lunii aprilie a anului 2020 (30 persoane).

Evoluția acestui indicator este prezentată în graficul de mai jos (Grafic 7), în care se pot observa două perioade după cum urmează:

- ❖ perioada ianuarie 2013 - iunie 2017, atunci când numărul mediu de șomeri înregistrați la sfârșitul lunii a fost de circa 62 persoane;

- ❖ perioada iulie 2017 - decembrie 2020, atunci când numărul mediu de șomeri înregistrați la sfârșitul lunii a fost de circa 46 persoane.

Grafic 7. Numărul de șomeri înregistrați la sfârșitul lunii în Comuna Pârteștii de Jos, în perioada ianuarie 2013 - decembrie 2020

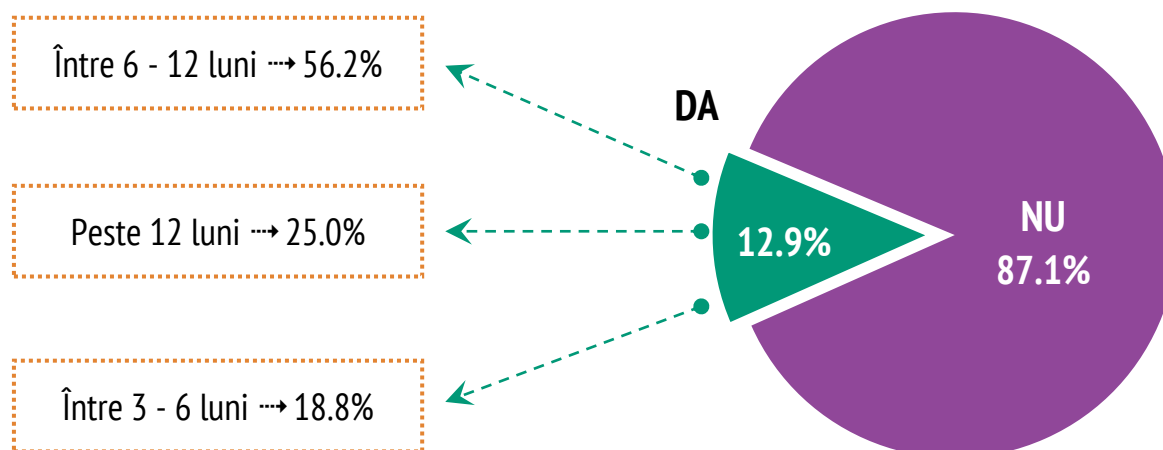


*Date provizorii (lunile august 2019 - decembrie 2020)

Sursa: INS, Baza de date statistice TEMPO-Online, prelucrări Anderssen

Aspecte ce vizează locurile de muncă pe raza Comunei Pârteștii de Jos

Grafic 8. Capacitatea populației de a găsi un loc de muncă în Comuna Pârteștii de Jos și timpul necesar



Sursa: Studiu de opinie a populației realizat de Anderssen, în perioada iunie - iulie 2021

Având în vedere capacitatea populației de a găsi un loc de muncă pe raza comunei, doar 12.9% dintre participanții la studiul de opinie desfășurat în perioada iunie - iulie 2021 consideră că se poate găsi un loc de muncă la nivel local. Prin urmare, am dorit să aflăm timpul necesar pentru găsirea unui loc de muncă în Comuna Pârteștii de Jos.

Dintre locuitorii care au afirmat că se poate găsi un loc de muncă pe raza comunei, mai mult de jumătate susțin faptul că se poate găsi într-o perioadă cuprinsă între 6 - 12 luni (56.3%). Totodată, am identificat faptul că un sfert dintre locuitorii respectivi consideră că se poate găsi un loc de muncă în comună într-o perioadă mai mare de 12 luni, iar 18.8% consideră că este necesară o perioadă cuprinsă între 3 - 6 luni.

De asemenea, respondenții au fost întrebați dacă în prezent sunt în căutarea unui loc de muncă, indiferent de locație, și am constatat că doar 5.7% dintre aceștia erau în căutarea unui loc de muncă, la momentul realizării studiului. În acest sens este important de precizat faptul că acești respondenți ar fi dispuși să lucreze atât pe raza comunei, cât și în altă localitate (fără să precizeze în clar o distanță).

Principalale domenii în care ar fi dispuși să lucreze cetățenii care erau în căutarea unui loc de muncă pe raza Comunei Pârteștii de Jos, la momentul realizării studiului, sunt reprezentate de: turism, sănătate și silvicultură. Prin urmare, este necesar de menționat faptul că acești cetățeni sunt de părere că găsirea unui loc de muncă în domeniul dorit are un grad de dificultate așa și așa, respectiv puțin dificil.

ANALIZA DIAGNOSTIC POTENȚIAL ECONOMIC

3

B. MEDIU DE AFACERI

- Aspecte referitoare la firmele cu sediul social în comună
- Aspecte ce vizează agenții economici cu sediul social la nivel local care au depus situații financiare
- Aspecte cu privire la agricultura și zootehnia din comună
- Sectoare de activitate considerate prioritare pentru îmbunătățirea nivelului de trai pe raza comunei, în următorii 7 ani
- Alte aspecte ce vizează mediul de afaceri local

Aspecte ce vizează firmele cu sediul social în Comuna Pârteștii de Jos

Tabel 8. Firme înmatriculate pe raza Comunei Pârteștii de Jos, în funcție de forma de organizare juridică, în perioada 2013 - 2020

Forma de organizare juridică	2013	2014	2015	2016	2017	2018	2019	2020
SRL	4	1	7	2	4	5	1	4
PFA	4	1	0	1	0	1	1	2
II	4	1	4	2	6	1	2	1
IF	1	0	0	0	0	0	0	0
TOTAL	13	3	11	5	10	7	4	7

Sursa: Oficiul Registrului Comerțului de pe lângă Tribunalul Suceava, prelucrări Anderssen

Conform Oficiului Registrului Comerțului de pe lângă Tribunalul Suceava, în perioada 2013 - 2020, **numărul firmelor înmatriculate** a oscilat între 3 firme și 13 firme. După forma de organizare juridică, în perioada analizată, pe raza comunei au fost înmatriculate firme de tip SRL (Societăți cu Răspundere Limitată ▶ între o firmă și 7 firme), PFA (Persoană Fizică Autorizată ▶ între o firmă și 4 firme), II (Întreprindere Individuală ▶ între o firmă și 6 firme) și IF (Întreprindere Familială ▶ doar o

firmă în anul 2013). În anul 2020, în comună au fost înmatriculate 7 firme, dintre care: 4 firme de tip SRL, două firme de tip PFA și o firmă de tip II.

Referitor la **firmele existente la sfârșitul anului** în Comuna Pârteștii de Jos, în perioada 2013 - 2020, datele furnizate de aceeași instituție evidențiază faptul că numărul acestora a crescut anual între anii 2013 - 2018, a scăzut în anul 2019 față de anul anterior și a crescut din nou la nivelul anului 2020.

Tabel 9. Firme existente la sfârșitul anului pe raza Comunei Pârteștii de Jos, în funcție de forma de organizare juridică, în perioada 2013 - 2020

Forma de organizare juridică	2013	2014	2015	2016	2017	2018	2019	2020
SRL	32	31	36	36	40	43	42	46
PFA	16	17	17	14	12	13	12	13
II	7	8	10	12	17	16	17	17
IF	2	2	2	2	2	1	0	0
SNC	1	1	1	1	1	0	0	0
TOTAL	58	59	66	65	72	73	71	76

Sursa: Oficiul Registrului Comerțului de pe lângă Tribunalul Suceava, prelucrări Anderssen

Comparativ cu anului 2013, atunci când existau 58 firme (numărul minim), la sfârșitul anului 2020 în comună existau cu aproximativ 31.0% mai multe firme (76 firme ▶ numărul maxim). După forma de organizare juridică, în perioada 2013 - 2020, pe raza Comunei Pârteștii de Jos existau firme de tip SRL (Societate cu Răspundere Limitată ▶ între 31 și 46 firme), PFA (Persoană Fizică Autorizată ▶ între 12 și 16 firme), II (Întreprindere Individuală ▶ între 7 și 17 firme), IF (Întreprindere Familială ▶ câte două firme între anii 2013 - 2017 și o firmă în anul 2018) și SNC (Societate în Nume Colectiv ▶ o firmă între anii 2013 - 2017). La sfârșitul anului 2020, pe raza Comunei Pârteștii de Jos existau 76 firme, dintre care: 46 firme de tip SRL (60.5%), 17 firme de tip II (22.4%) și 13 firme de tip PFA (17.1%).

În ceea ce privește **numărul de firme dizolvate**, în perioada 2013 - 2020, am constatat faptul că la

nivelul anilor 2013, 2014 și 2016 s-au dizolvat câte două firme, iar în anii 2015, 2017, 2018, 2019 și 2020 s-a dizolvat câte o firmă. Dacă ne raportăm la **numărul de firme radiate**, în perioada de referință, am identificat că acesta este cuprins între două firme și 6 firme, astfel: în anii 2013 și 2017 ▶ câte 3 firme, în anii 2014 și 2020 ▶ câte două firme, în anul 2015 ▶ 4 firme, iar în anii 2016, 2018 și 2019 ▶ câte 6 firme. De precizat este faptul că la nivel local **nu au fost lichidate firme în perioada 2013 - 2020**.

În anul 2020, **firmele din comună activează într-o gamă largă de sectoare de activitate**. Cele mai multe firme își desfășoară activitatea în agricultură, silvicultură și pescuit (19 firme ▶ 23.2%) și în comerț cu ridicata și cu amănuntul, întreținerea și repararea autovehiculelor și motocicletelor (19 firme ▶ 23.2%), iar cele mai puține firme activau în sectorul de informații și comunicații (o firmă ▶ 1.2%).

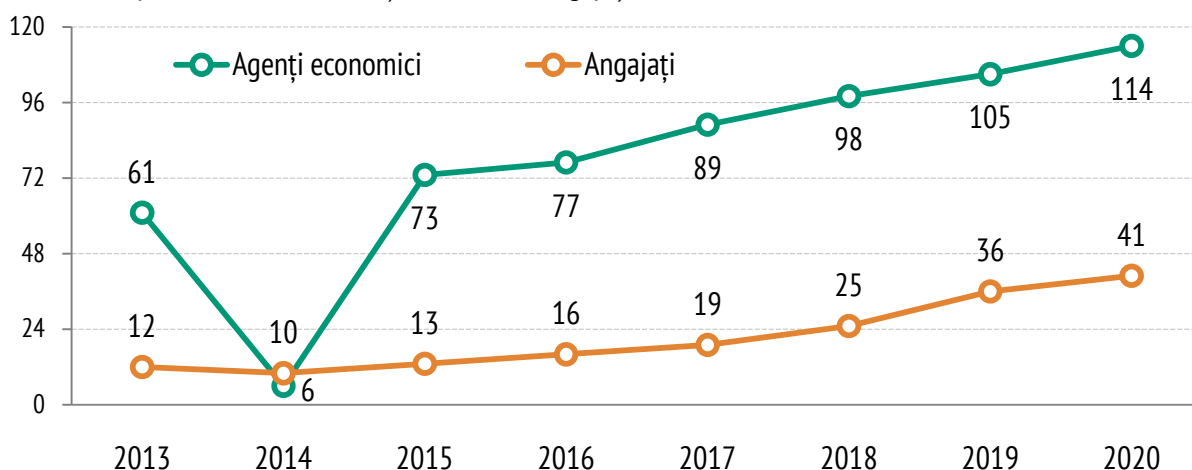
Tabel 10. Firme din Comuna Pârteștii de Jos, pe sectoare de activitate, la nivelul anului 2020

Sectoare de activitate	Număr firme	Ponderi din total
Agricultură, silvicultură și pescuit	19	23.2%
Comerț cu ridicata și cu amănuntul, întreținerea și repararea autovehiculelor și motocicletelor	19	23.2%
Hoteluri și restaurante	17	20.7%
Industria prelucrătoare	8	9.8%
Construcții	6	7.3%
Alte activități de servicii	4	4.9%
Activități profesionale, științifice și tehnice	3	3.7%
Sănătate și asistență socială	2	2.4%
Activități de spectacole, culturale și recreative	2	2.4%
Transport și depozitare	1	1.2%
Informații și comunicații	1	1.2%
TOTAL	82	100%

Sursa: Oficiul Registrului Comerțului de pe lângă Tribunalul Suceava, prelucrări Anderssen

Aspecte referitoare la agenții economici cu sediul social în Comuna Pârteștii de Jos care au depus situații financiare

Grafic 9. Numărul de agenți economici cu sediul social în Comuna Pârteștii de Jos care au depus situații financiare în perioada 2013 - 2020 și numărul de angajați ai acestora



Sursa: Administrația Județeană a Finanțelor Publice Suceava, prelucrări Anderssen

Potrivit datelor puse la dispoziție de Administrația Județeană a Finanțelor Publice Suceava, în perioada 2013 - 2020, **numărul de agenți economici cu sediul social în Comuna Pârteștii de Jos care au depus situații financiare** prezintă o evoluție ascendentă cu creșteri anuale, exceptând anul 2014 atunci când s-a înregistrat o scădere față de anul anterior. Prin urmare, numărul minim de agenți economici s-a înregistrat la nivelul anului 2014 (6 agenți economici), iar numărul maxim de agenți economici în anul 2020 (114 agenți economici). Dacă raportăm ultimul an al analizei la primul an, obținem o creștere în anul 2020 a numărului de agenți economici cu sediul social în Comuna Pârteștii de Jos care au depus situații financiare de aproximativ 1.9 ori, comparativ cu anul 2013 (61 agenți economici).

În ceea ce privește **numărul de angajați ai agenților economici cu sediul social în Comuna Pârteștii de Jos care au depus situații financiare** în perioada 2013 - 2020, am identificat faptul că acesta prezintă o evoluție ascendentă cu creșteri de la an la an, exceptând anul 2014 atunci când s-a înregistrat o scădere (similar evoluției numărului de agenți economici). Astfel, cei mai puțini angajați s-au înregistrat în anul 2014 (10 persoane), iar cei mai mulți angajați s-au înregistrat la nivelul anului 2020 (41 persoane). Față de anul 2013, atunci când s-au înregistrat 12 angajați, la nivelul anului 2020 numărul acestora a crescut de circa 3.4 ori.

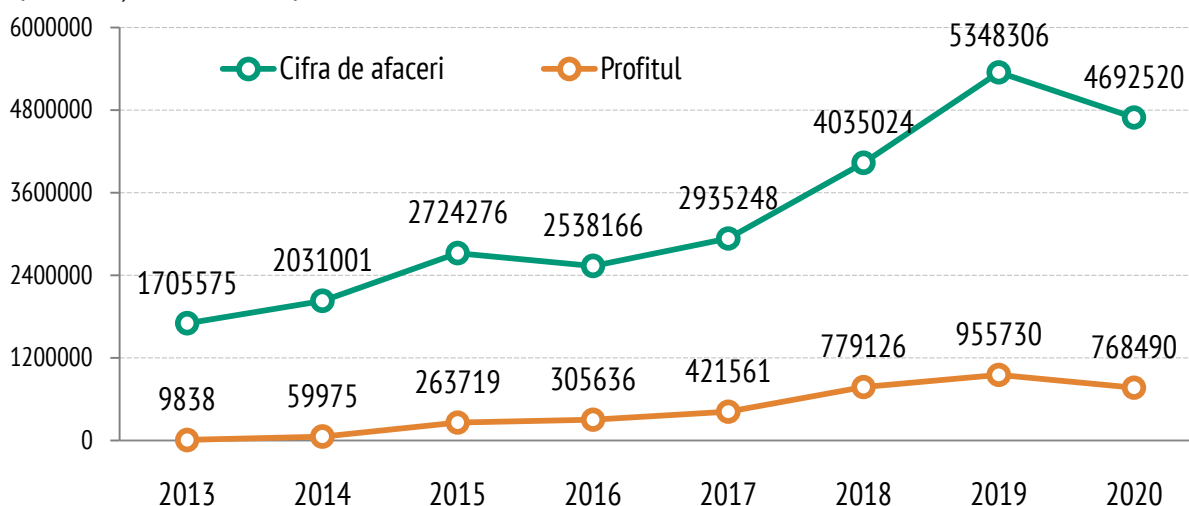
Cifra de afaceri cuprinde suma totală a veniturilor din operațiunile comerciale efectuate de firmă, respectiv vânzarea de mărfuri și produse într-o

perioadă de timp determinată. Referitor la **cifra de afaceri a agenților economici cu sediul social în Comuna Pârteștii de Jos care au depus situații financiare** în perioada 2013 - 2020, acest indicator prezintă o evoluție ascendentă, dar cu oscilații. Cea mai mică valoare a cifrei de afaceri s-a înregistrat în anul 2013 (1.705.575 lei), iar cea mai mare valoare s-a înregistrat la nivelul anului 2019 (5.348.306 lei). La nivelul anului 2020, cifra de afaceri înregistrată de agenții economici a fost de 4.692.520 lei, fiind de circa 2.7 ori mai mare decât valoarea cifrei de afaceri din anul 2013. De menționat este faptul că pe întreaga perioadă de referință, cifra de afaceri înregistrată de agenții economici a fost de ordinul milioanelei de lei.

Profitul este venitul adus de capitalul utilizat într-o întreprindere, reprezentând diferența dintre încasări și totalul cheltuielilor. Acest venit este partea de

bani rămasă după investiția făcută pentru a oferi bunuri și servicii. Având în vedere **profitul agenților economici cu sediul social în Comuna Pârteștii de Jos care au depus situații financiare** în perioada 2013 - 2020, am identificat faptul că acest indicator a înregistrat o valoare de ordinul miilor de lei în anul 2013, o valoare de ordinul zecilor de mii de lei în anul 2014, respectiv valori de ordinul sutelor de mii de lei între anii 2015 - 2020. În perioada de referință, acest indicator prezintă o evoluție ascendentă, dar cu oscilații (similară cu evoluția cifrei de afaceri). Prin urmare, cel mai mic profit al agenților economici a fost înregistrat de către agenții economici în anul 2013 (9.838 lei), iar cel mare profit a fost înregistrat la nivelul anului 2019 (955.730 lei). În anul 2020, profitul agenților economici a fost de 768.490 lei, această valoare fiind de circa 78.1 ori mai mare decât valoarea profitului înregistrat în anul 2013.

Grafic 10. Cifra de afaceri și profitul agenților economici cu sediul social în Comuna Pârteștii de Jos care au depus situații financiare în perioada 2013 - 2020



Sursa: Administrația Județeană a Finanțelor Publice Suceava, prelucrări Anderssen

Aspecte ce vizează agricultura și zootehnia din Comuna Pârteștii de Jos

Un prim aspect analizat în cadrul acestei secțiuni face referire la **terenul agricol deținut** de către localnici. Așadar, potrivit rezultatelor obținute în cadrul studiului de opinie a populației desfășurat în perioada iunie - iulie 2021, am identificat faptul că 66.1% dintre respondenți dețin teren agricol. Referitor la **suprafața de teren agricol deținut** de către localnici, am constatat că predomină cele cuprinse între 1 ha - 2 ha (46.3%) și mai mici de un hectar (36.0%). De asemenea, există și locuitori care au declarat faptul că dețin suprafețe agricole de 2.5 ha - 4 ha (13.4%) și de 5 ha - 8 ha (4.3%).

Dacă ne raportăm la **suprafața de teren agricol cultivat**, am constatat că predomină tot suprafețele cuprinse între 1 ha - 2 ha (40.8%) și mai mici de un hectar (32.9%). De asemenea, o parte dintre locuitori cultivă 2.5 ha - 4 ha (12.2%), respectiv 5 ha - 8 ha (4.3%). În același timp, am identificat faptul că 8.8% dintre cetățeni nu își cultivă terenul agricol deținut, deoarece l-au dat în arendă. Având în vedere **principalele culturi de pe terenul agricol** al cetățenilor, am identificat faptul că se cultivă îndeosebi porumb (31.8%) și cartofi (31.8%). A treia cultură predominantă pe terenul agricol este fâneața (21.9%). De asemenea, pe raza comunei se mai cultivă legume (5.3%), lucernă (4.6%), grâu (2.8%), alte cereale (0.7%), pomi fructiferi (0.7%) și căpșuni (0.4%). De menționat este faptul că baza de raportare a procentelor prezentate o reprezintă numărul total de răspunsuri oferite de către cetățeni cu privire la acest aspect.

În ceea ce privește **practicarea activității de creștere a animalelor și a păsărilor** pe raza Comunei Pârteștii de Jos, conform rezultatelor obținute în cadrul studiului realizat putem afirma faptul că în 83.9% dintre gospodării se practică această activitate. Astfel, am dorit să identificăm care sunt **tipurile de animale și păsări crescute în gospodării** și am constatat că se cresc în principal păsări (60.4%). Totodată, se cresc și următoarele categorii: porcine (16.7%), bovine (13.8%), ovine (3.8%), caprine (2.3%), cabaline (2.1%), iepuri de casă (0.3%), măgari și catări (0.3%), respectiv porumbei (0.3%), cu mențiunea că baza de raportare a procentelor o reprezintă numărul total de răspunsuri oferite de cetățeni cu privire la acest aspect.

După ce am identificat tipurile de animale și păsări crescute în gospodării, am dorit să aflăm **scopul practicării activității de creștere a animalelor și a păsărilor**. Așadar, la momentul realizării studiului, 98.5% dintre acești locuitori cresc păsări și animale doar pentru uz sau consum propriu. Pe de altă parte, 1.0% dintre locuitori practică această activitate atât pentru uz sau consum propriu, cât și pentru comercializare în vederea realizării de profit, iar 0.5% doar pentru comercializare.

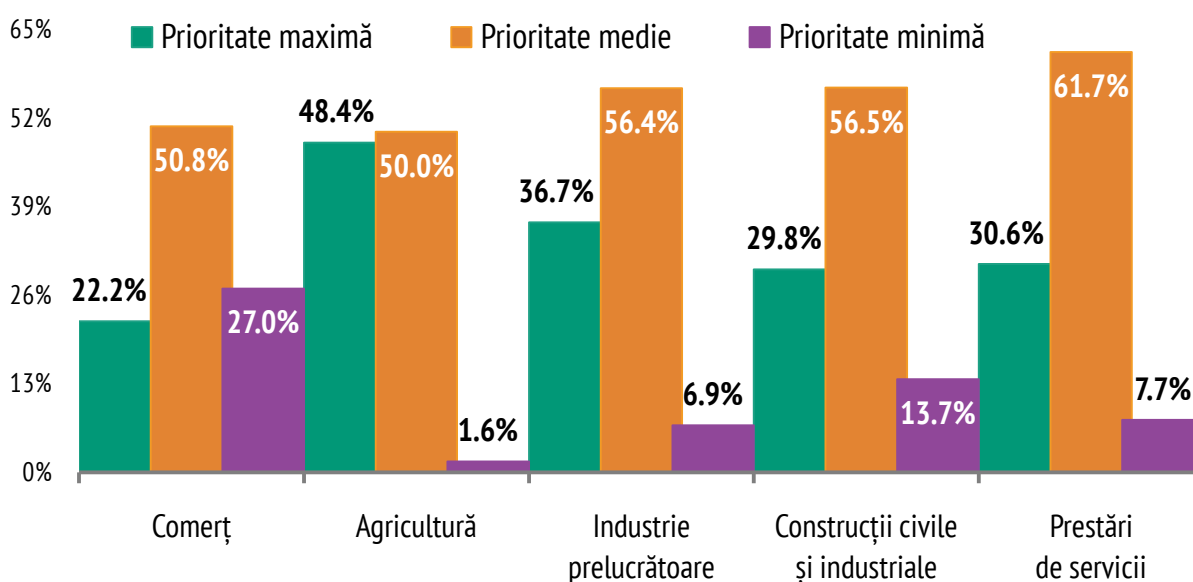
Principalele obstacole întâmpinate în cultivarea terenurilor și creșterea animalelor de către locuitorii comunei sunt: dificultăți în beneficierea de subvenții, respectiv starea necorespunzătoare a drumurilor de exploatare agricolă.

Sectoare de activitate considerate prioritare pentru îmbunătățirea nivelului de trai pe raza Comunei Pârteștii de Jos, în următorii 7 ani

În cadrul acestei secțiuni este prezentată opinia locuitorilor cu privire la prioritatea ce ar trebui acordată sectoarelor de agricultură, prestări de servicii, comerț, industrie prelucrătoare, respectiv construcții civile și industriale, astfel încât dezvoltarea acestora să îmbunătățească nivelul de trai în Comuna Pârteștii de Jos, în următorii 7 ani. Potrivit rezultatelor obținute în cadrul studiului de opinie desfășurat în perioada iunie - iulie 2021, toate aceste sectoare sunt considerate importante de către locuitori în ceea ce privește creșterea nivelului de trai pe raza comunei, în următorii 7 ani, însă cel puțin jumătate dintre aceștia le-au acordat prioritate medie.

În graficul de mai jos se poate observa faptul că cei mai mulți respondenți au acordat prioritate maximă pentru sectorul de agricultură (48.4%), iar cei mai puțini respondenți au acordat prioritate maximă pentru sectorul comerțului (22.2%). De asemenea, am identificat faptul că cei mai mulți respondenți au acordat prioritate medie sectorului de prestări servicii (61.7%), iar cei mai puțini au acordat prioritate medie sectorului agricol (50.0%). Referitor la prioritatea minimă acordată acestor sectoare de activitate, am identificat faptul că acei mai mulți respondenți au acordat această prioritate sectorului de comerț (27.0%), iar cei mai puțini au acordat prioritate minimă sectorului de agricultură (1.6%).

Grafic 11. Prioritatea ce ar trebui acordată sectoarelor de agricultură, prestări de servicii, comerț, industrie prelucrătoare, construcții civile și industriale pentru îmbunătățirea nivelului de trai în comună



Sursa: Studiul de opinie a populației realizat de Anderssen, în perioada iunie - iulie 2021

Alte aspecte cu privire la mediul de afaceri de pe raza Comunei Pârteștii de Jos

În vederea elaborării Strategiei de Dezvoltare Locală a Comunei Pârteștii de Jos s-a realizat o cercetare asupra mediului de afaceri local, în luna septembrie 2021, la care au participat câte un antreprenor din domeniile agricultură și comerț, în continuare fiind prezentată o sinteză.

Privind **gradul de dezvoltare a mediului de afaceri** din comună, per ansamblu, am constatat faptul că antreprenorul din agricultură consideră că mediul de afaceri local este dezvoltat, în timp ce antreprenorul din comerț consideră că este slab dezvoltat. Dacă ne raportăm la **sectorul economic cel mai bine dezvoltat** la nivel local, participanții la cercetare consideră faptul că sectorul agricol este cel mai bine dezvoltat. În schimb, opinia acestora cu privire la **dezvoltarea mediului de afaceri local în următorii 7 ani** este opusă: antreprenorul din agricultură consideră că se va dezvolta, în timp ce antreprenorul din comerț consideră că nu se va dezvolta.

Vizavi de **procurarea materiilor prime necesare desfășurării activității**, antreprenorul din comerț își procură materia primă din zonă, de la firme specializate, iar antreprenorul din agricultură își produce singur materia primă. Cu privire la **piața de desfacere a produselor**, ambii agenți economici își vând produsele la nivel local și la nivel județean. Totodată, antreprenorul din agricultură are piața de desfacere și la nivel regional. În ceea ce privește **promovarea afacerii**, aceștia se promovează prin intermediul clienților, persoanelor din zonă.

Referitor la **domeniile în care au investit în perioada 2014 - 2020, respectiv domeniile în care doresc să investească în perioada 2021 - 2027**, antreprenorii au investit în spații administrative și achiziționarea de noi mașini și echipamente, iar pe viitor doresc să investească în spații de producție și achiziționarea de noi mașini și echipamente. Dacă ne raportăm la gradul de mulțumire al agenților economici privind **implicarea Primăriei Pârteștii de Jos în susținerea a mediului de afaceri local**, aceștia sunt mulțumiți și foarte mulțumiți de acest aspect.

În cadrul cercetării am identificat și **cât de mult Primăria Pârteștii de Jos ar trebui să realizeze anumite activități pentru dezvoltarea mediului de afaceri local**. În acest sens, indiferent de domeniul de activitate, agenții economici consideră că este necesar și foarte necesar ca primăria să întreprindă următoarele activități: reabilitarea infrastructurii rutiere, îmbunătățirea stării utilităților și oferirea de facilități pentru investitori. Totodată, antreprenorul din agricultură consideră că este foarte necesar ca primăria să întreprindă: micșorarea taxelor și impozitelor locale, eficientizarea comunicării cu mediul privat și eficientizarea procesului de eliberare a autorizațiilor sau documentelor necesare pentru desfășurarea activității.

Din punct de vedere strategic, agenții economici își doresc: modernizarea fermei, achiziționarea de mașini și echipamente, respectiv înființarea unui centru de prelucrare a laptelui.

ANALIZA DIAGNOSTIC

4

EDUCAȚIE ȘI ÎNVĂȚĂMÂNT

- Rețeaua școlară
- Infrastructura de învățământ
- Populația școlară
- Personalul didactic
- Alte aspecte ce vizează sistemul de învățământ local

Rețeaua școlară și infrastructura de învățământ din Comuna Pârteștii de Jos, populația școlară și personalul didactic din cadrul unităților de învățământ

Potrivit Ministerului Educației, **rețeaua școlară pentru anul școlar 2021 - 2022** este reprezentată de o unitate de învățământ cu personalitate juridică, și anume Liceul Tehnologic „Nicanor Moroșan” Pârteștii de Jos și 4 unități de învățământ arondate: Grădinița cu Program Normal Deleni, Grădinița cu Program Normal Pârteștii de Jos, Grădinița cu Program Normal Rodina și Școala Primară Rodina.

În ceea ce privește **infrastructura unităților de învățământ** din Comuna Pârteștii de Jos, informațiile furnizate de Liceul Tehnologic „Nicanor Moroșan” Pârteștii de Jos evidențiază următoarea situație:

◆ *Liceul Tehnologic „Nicanor Moroșan” Pârteștii de Jos* ⇒ stare generală a imobilului bună; 19 săli de clasă; mobilier, materiale didactice și echipamente tehnice de bună calitate; are acces la internet.

◆ *Școala Primară Rodina* ⇒ stare generală a imobilului foarte proastă; 4 săli de clasă; mobilier, materiale didactice și echipamente tehnice de calitate foarte proastă; are acces la internet.

◆ *Școala Primară Deleni* ⇒ stare generală a imobilului foarte proastă; 4 săli de clasă; mobilier, materiale didactice și echipamente tehnice de calitate foarte proastă; are acces la internet.

Datele puse la dispoziție de către Liceul Tehnologic „Nicanor Moroșan” Pârteștii de Jos indică faptul că în cadrul unităților de învățământ din comună, în perioada 2013 - 2020, s-au înregistrat 35 de

calculatoare, două ateliere școlare, două laboratoare școlare și un singur teren de sport. Cu toate acestea, în unitățile de învățământ respective nu există sală de sport.

În perioada 2013 - 2020, conform datelor furnizate de Liceul Tehnologic „Nicanor Moroșan” Pârteștii de Jos, **populația școlară totală din unitățile de învățământ din comună** prezintă o evoluție descendentă, dar cu oscilații, înregistrându-se în medie circa 517 copii și elevi, anual. În anul 2020, populația școlară totală s-a redus cu circa 27.8%, față de anul 2013 (de la 575 la 415 copii și elevi). De precizat este faptul că numărul de copii și elevi din comună, indiferent de nivelul de învățământ, a înregistrat oscilații și prezintă o evoluție similară populației școlare totale (cu excepția numărului de copii înscriși în grădinițe). În funcție de nivelul de învățământ, în anul 2020 s-au înregistrat 58 copii înscriși în grădinițe, 91 elevi înscriși în învățământul primar, 87 elevi înscriși în învățământul gimnazial, 113 elevi înscriși în învățământul liceal și 66 elevi înscriși în învățământul profesional.

În perioada de referință, **numărul copiilor înscriși în grădinițe** a înregistrat valori cuprinse între 43 copii (în anul 2017) și 65 copii (în anul 2014), fiind înscriși în medie circa 54 copii, anual. La nivelul anului 2020, numărul de copii înscriși în grădinițele din comună a fost mai mare cu aproximativ 7.4%, față de anul 2013 (a crescut de la 54 la 58 copii).

Tabel 11. Populația școlară din Comuna Pârteștii de Jos, pe niveluri de educație, în perioada 2013 - 2020

	2013	2014	2015	2016	2017	2018	2019	2020
Învățământ preșcolar	54	65	60	48	43	51	49	58
Învățământ primar	141	113	111	105	109	104	100	91
Învățământ gimnazial	134	134	132	161	118	109	97	87
Învățământ liceal	174	187	169	195	169	107	112	113
Învățământ profesional	72	86	84	86	83	76	76	66
TOTAL populație școlară	575	585	556	595	522	447	434	415

Sursa: Liceul Tehnologic „Nicanor Moroșan” Pârteștii de Jos, prelucrări Anderssen

Având în vedere **numărul elevilor înscriși în învățământul primar**, am constatat faptul că acesta a fost cuprins între 91 elevi (în anul 2020) și 141 elevi (în anul 2013), fiind înscriși în medie circa 110 elevi, anual. În anul 2020, comparativ cu anul 2013, numărul de elevi din învățământul primar s-a redus cu circa 35.5%.

Privind **numărul de elevi înscriși în învățământul gimnazial**, acesta a înregistrat valori cuprinse între 87 elevi (în anul 2020) și 161 elevi (în anul 2016), fiind înscriși în medie circa 154 elevi, anual. Față de anul 2013 (134 elevi), în anul 2020 existau cu circa 35.1% mai puțini elevi.

Dacă ne raportăm la **numărul de elevi înscriși în învățământul liceal**, am identificat faptul că acesta a înregistrat valori între 112 elevi (în anul 2019) și 195 elevi (în anul 2016), fiind înscriși în medie circa 154 elevi, anual. La nivelul anului 2020, numărul de elevi înscriși în învățământul liceal din comună s-a redus cu aproximativ 35.1% (de la 174 la 113 elevi).

În ceea ce privește **numărul de elevi înscriși în învățământul profesional**, acesta prezintă valori

cuprinse între 72 elevi (în anul 2013) și 86 elevi (în anii 2014 și 2016), fiind înscriși în medie circa 79 elevi, anual. Comparativ cu anul 2013, în anul 2020 (66 elevi) existau cu aproximativ 8.3% mai puțini elevi.

Cu privire la **personalul didactic total din unitățile de învățământ de la nivel local**, datele furnizate evidențiază faptul că în perioada 2013 - 2020 numărul acestuia înregistrează oscilații și prezintă o evoluție cu trend descrescător. Față de anul 2013, în anul 2020 s-au înregistrat cu 6 cadre didactice mai puține (numărul cadrelor didactice din comună a scăzut de la 40 la 34 cadre didactice). În anul 2020, personalul didactic total din comună era repartizat astfel: 4 cadre didactice în învățământul preșcolar, 7 cadre didactice în învățământul primar, câte 9 cadre didactice în învățământul gimnazial și în cel liceal, respectiv 5 cadre didactice în învățământul profesional.

De precizat este faptul că, pe niveluri de educație, o evoluție similară personalului didactic total prezintă și personalul didactic din învățământul gimnazial și liceal.

Tabel 12. Personalul didactic din Comuna Pârteștii de Jos, pe niveluri de educație, în perioada 2013 - 2020

	2013	2014	2015	2016	2017	2018	2019	2020
Învățământ preșcolar	4	4	4	4	4	4	4	4
Învățământ primar	7	7	7	7	7	7	7	7
Învățământ gimnazial	12	11	12	10	11	9	8	9
Învățământ liceal	12	12	12	11	12	10	9	9
Învățământ profesional	5	5	5	5	5	5	5	5
TOTAL personal didactic	40	39	40	37	39	35	33	34


Sursa: Liceul Tehnologic „Nicanor Moroșan” Pârteștii de Jos, prelucrări Anderssen

De asemenea, analizând datele prezentate în tabelul de mai sus se poate observa faptul că pe întreaga perioadă de referință **personalul didactic din învățământul preșcolar, învățământul primar, respectiv învățământul profesional** s-a menținut constant, astfel încât s-au înregistrat câte 4 cadre didactice, câte 7 cadre didactice, respectiv câte 5 cadre didactice.

În ceea ce privește **personalul didactic din învățământul gimnazial**, în perioada 2013 - 2020, acesta prezintă valori cuprinse între 8 cadre didactice (în anul 2019) și 12 cadre didactice (în anii 2013 și 2015). Comparativ cu anul 2013, la nivelul anului 2020 (9 cadre didactice) numărul cadrelor didactice din învățământul gimnazial a scăzut cu 3 persoane.

Referitor la **personalul didactic din învățământul liceal**, acesta a fost cuprins între 9 cadre didactice (în anii 2019 și 2020) și 12 cadre didactice (între anii 2013 - 2015 și în anul 2017). De menționat este faptul că numărul de cadre didactice din învățământul liceal s-a redus cu 3 persoane în anul 2020, față de anul 2013.

Potrivit informațiilor puse la dispoziție de Institutul Național de Statistică, în perioada 2013 - 2019, **numărul de absolvenți** înregistrat pe raza comunei a scăzut anual între anii 2013 - 2016, a înregistrat o creștere la nivelul anului 2017, după care s-a redus anual între anii 2017 - 2019. La nivelul anului 2019, în cadrul unităților de învățământ din Comuna Pârteștii de Jos au absolvit 83 de elevi, după cum urmează: 32 elevi în învățământul primar și gimnazial (38.6%), 28 elevi în învățământul liceal (33.7%), respectiv 23 elevi în învățământul profesional (27.7%). Comparativ cu anul 2013, atunci când au absolvit 95 elevi, în anul 2020 numărul de absolvenți s-a redus cu circa 12.6%.

Grafic 12. Numărul de absolvenți din Comuna Pârteștii de Jos, în perioada 2013 - 2019

Sursa: INS, Baza de date statistice TEMPO-Online, prelucrări Anderssen

Evaluarea Comunei Pârteștii de Jos ca loc de educare a copiilor. Prioritatea acordată sectorului educațional pentru îmbunătățirea nivelului de trai în comună

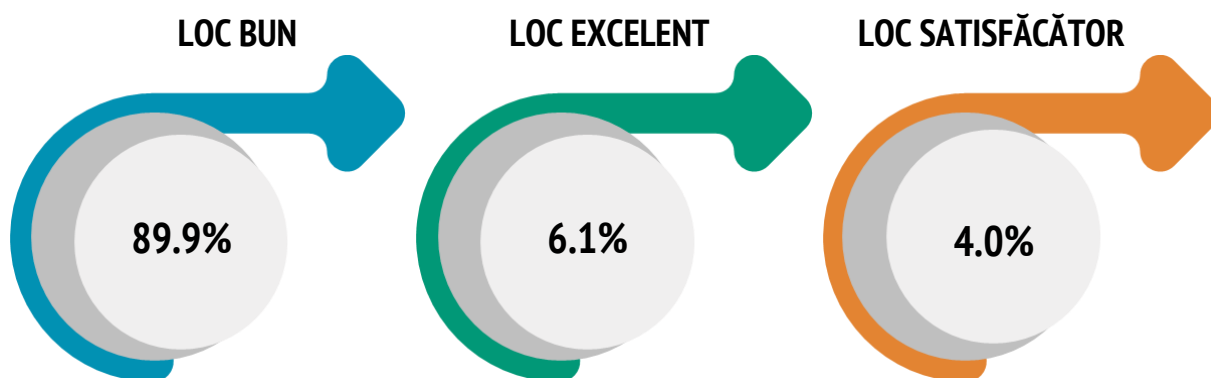
Educația este un proces educațional prin care copilul învață să își cultive și perfecționeze abilitățile de comunicare, de exprimare a sentimentelor, de a căpăta cunoștințe noi, de a relaționa cu alți copii și adulți. Procesul de educație a copilului este esențial pentru formarea sa ca adult echilibrat și fericit. Pentru asta, un copil are nevoie de un mediu în care să își dezvolte aceste abilități și, totodată, de un personal care să ajute la dirijarea evoluției acestuia spre stadiul de persoană pregătită, autonomă și responsabilă.

Având în vedere **evaluarea Comunei Pârteștii de Jos ca loc de educare a copiilor**, conform studiului de opinie a populației realizat în perioada iunie - iulie 2021, majoritatea locuitorilor consideră că această

comună este un loc bun de educare a copiilor (89.9%). De asemenea, am identificat faptul că 6.1% dintre respondenți evaluează Comuna Pârteștii de Jos ca fiind un loc excelent pentru educarea copiilor, în timp ce 4.0% dintre respondenți susțin faptul că este un loc satisfăcător.

În ceea ce privește **prioritatea ce ar trebui acordată sectorului educațional pentru îmbunătățirea nivelului de trai** în Comuna Pârteștii de Jos, în următorii 7 ani, potrivit rezultatelor studiului de opinie, 94.4% dintre respondenți consideră că ar trebui acordată prioritate maximă acestui sector. În același timp, doar 5.6% dintre locuitori sunt de părere că ar trebui acordată prioritate medie sectorului educațional.

Grafic 13. Evaluarea Comunei Pârteștii de Jos ca loc de educare a copiilor



Sursa: Studiul de opinie a populației realizat de Anderssen, în perioada iunie - iulie 2021

Gradul de mulțumire a locuitorilor privind sistemul de învățământ de la nivelul comunei

Sistemul de învățământ reprezintă ansamblul coerent al instituțiilor școlare de toate gradele, profilele și formele, dintr-o anumită țară sau regiune, care este conceput, organizat și funcționează în baza unor principii educaționale generale cu caracter organizatoric, iar unele și cu caracter juridic, precum și a unor standarde educaționale. Totodată, acesta asigură rezolvarea uneia dintre cele mai dificile și mai importante probleme socio-umane cu care ne confruntăm, și anume educația.

Pentru a obține o viziune corectă asupra sistemului de învățământ din Comuna Pârteștii de Jos, am discutat despre aspectele ce țin de acest domeniu doar cu locuitorii care au utilizat recent serviciile acestui sistem. În acest sens, este vorba despre persoanele care au copii înscriși în unitățile de învățământ de pe raza comunei sau copii care au absolvit cel puțin o unitate de învățământ de pe raza comunei, în ultimii 3 ani, sau își desfășoară activitatea în unitățile de învățământ de pe raza

comunei. Așadar, în urma rezultatelor obținute în cadrul studiului de opinie a populației am constatat faptul că 27.4% dintre persoanele participante la studiu au utilizat în ultimii 3 ani sistemul de învățământ de pe raza Comunei Pârteștii de Jos.

Astfel, cetățenii care au utilizat în ultimii 3 ani sistemul de învățământ de la nivel local și-au exprimat gradul de mulțumire cu privire la o serie de aspecte, precum: capacitatea școlilor (număr de elevi dintr-o clasă), dotările școlilor, capacitatea grădinițelor (număr elevi dintr-o grupă), dotările grădinițelor, respectiv calitatea actului didactic.

În ceea ce privește capacitatea școlilor și a grădinițelor, 94.1% dintre respondenți sunt mulțumiți și foarte mulțumiți. În același timp, cel puțin 83.0% dintre respondenți sunt mulțumiți de dotările școlilor și a grădinițelor. Referitor la calitatea actului didactic, aproximativ 94.0% dintre respondenți sunt mulțumiți și foarte mulțumiți de acest aspect.

Tabel 13. Gradul de mulțumire a locuitorilor privind sistemul de învățământ din Comuna Pârteștii de Jos

Aspecte ale sistemului de învățământ din Comuna Pârteștii de Jos	Foarte mulțumit	Mulțumit	Nemulțumit
Capacitatea școlilor (număr elevi dintr-o clasă)	1.5%	92.6%	5.9%
Dotările școlilor	--	83.8%	16.2%
Capacitatea grădinițelor (număr copii dintr-o grupă)	1.5%	92.6%	5.9%
Dotările grădinițelor	--	89.7%	10.3%
Calitatea actului didactic	1.5%	92.6%	5.9%

Sursa: Studiul de opinie a populației realizat de Anderssen, în perioada iunie - iulie 2021

ANALIZA DIAGNOSTIC

5



SĂNĂTATE ȘI ASISTENȚĂ SOCIALĂ

- Infrastructura unităților sanitare și personalul medico-sanitar
- Aspecte ce vizează sectorul de sănătate din comună
- Aspecte ce vizează grupurile vulnerabile de la nivel local

Infrastructura unităților sanitare și personalul medico-sanitar din Comuna Pârteștii de Jos

În ceea ce privește **infrastructura unităților sanitare** din Comuna Pârteștii de Jos pe forme de proprietate, conform Institutului Național de Statistică, în anii 2013 și 2014 exista un cabinet medical de familie în proprietate publică, iar în perioada 2015 - 2020 exista de asemenea un cabinet medical de familie dar în proprietate privată, exceptând anul 2016 atunci când existau două cabinete medicale de familie în proprietate privată.

De asemenea, în perioada 2013 - 2018, pe raza Comunei Pârteștii de jos s-a înregistrat un singur cabinet stomatologic în proprietate privată. Referitor la numărul farmaciei din comună, pe întreaga perioadă de analiză a existat o singură farmacie, exceptând anii 2017 și 2018 atunci când existau trei farmacii, respectiv două farmacii. De menționat este faptul că, pe întreaga perioadă de analiză, aceste farmacii se aflau în proprietate privată.

Având în vedere **personalul medico-sanitar** din comună, conform Institutului Național de Statistică, în perioada 2013 - 2020, acesta este reprezentat de medici de familie, stomatologi, farmaciști și de personal sanitar mediu. Pe forme de proprietate, am constatat faptul că doar medicii de familie și personalul sanitar mediu își desfășurau activitatea atât în mediul privat, cât și în mediul public. Totodată, personalul sanitar a fost înregistrat o singură dată, la unitatea sanitară unde desfășoară norma de bază. Numărul medicilor de familie, în perioada 2013 - 2020, a fost de unul și doi medici. Cu privire la stomatologi, în perioada analizată s-a înregistrat unul sau doi stomatologi. Totodată, numărul farmaciștilor a variat între unul și trei farmaciști. În perioada 2013 - 2020, personalul sanitar mediu din proprietate privată a variat între 2 - 4 persoane, iar în proprietate publică (între anii 2013 - 2016) s-au înregistrat maxim două persoane.

Tabel 14. Personalul medico-sanitar la nivelul Comunei Pârteștii de Jos, în funcție de forma de proprietate, în perioada 2013 - 2020

Personal medico-sanitar	Forme de proprietate	2013	2014	2015	2016	2017	2018	2019	2020
Medici de familie	Publică	1	1	--	--	--	--	--	0
	Privată	--	--	2	1	1	1	1	1
Stomatologi	Privată	1	1	2	2	2	1	--	0
Farmaciiști	Privată	1	1	1	1	3	2	1	1
Personal sanitar mediu	Publică	2	2	2	1	--	--	--	0
	Privată	3	2	4	4	4	7	3	4
TOTAL personal medico-sanitar		8	7	11	9	10	11	5	6

Sursa: INS, Baza de date statistice TEMPO-Online, prelucrări Anderssen

Aspecte ce vizează sectorul de sănătate din Comuna Pârteștii de Jos

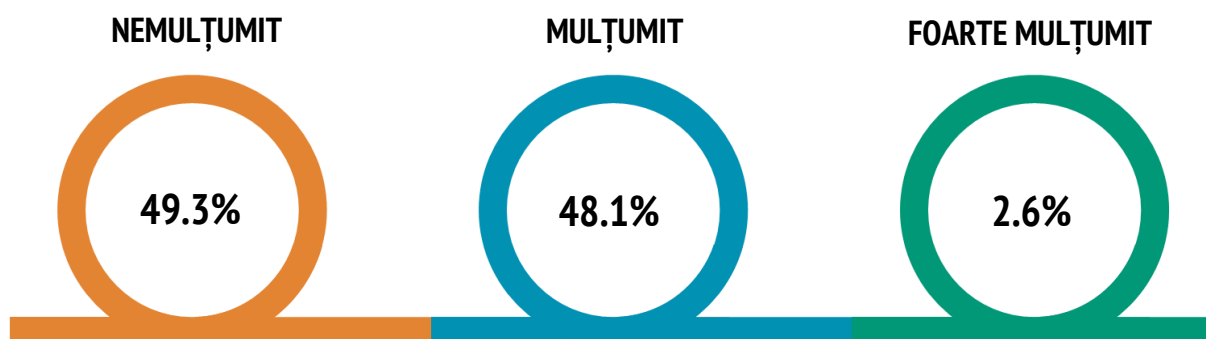
În cadrul acestei secțiuni sunt prezentate rezultatele obținute în urma sondajului de opinie a locuitorilor din Comuna Pârteștii de Jos, realizat în perioada iunie - iulie 2021, cu privire la gradul de utilizare a serviciilor medicale de la nivel local, gradul de mulțumire privind calitatea serviciilor medicale primite, măsura în care unitățile sanitare din comună corespund nevoilor populației, respectiv numărul de farmacii din comună.

Având în vedere **utilizarea serviciilor medicale de pe raza comunei**, rezultatele obținute evidențiază faptul că 64.5% dintre respondenți au utilizat în ultimul an aceste servicii. În ceea ce privește **calitatea serviciilor medicale primite**, pe de o parte 49.3% dintre acești respondenți sunt nemulțumiți de calitatea acestor servicii, iar pe de altă parte 48.1% dintre respondenți sunt mulțumiți. De asemenea, 2.6% dintre cetățenii comunei sunt foarte mulțumiți de calitatea serviciilor medicale.

Dacă ne raportăm la **evaluarea unităților sanitare din Comuna Pârteștii de Jos**, analizând datele înregistrate am constatat faptul că 68.8% dintre persoanele participante la studiu menționează faptul că acestea corespund nevoilor oamenilor. Pe de altă parte, 31.2% dintre cetățenii susțin faptul unitățile sanitare de pe raza Comunei Pârteștii de Jos nu corespund nevoilor populației. De menționat este faptul că acești respondenți au domiciliul stabil în toate satele comunei.

În ceea ce privește **numărul de farmacii de pe raza Comunei Pârteștii de Jos**, în cadrul studiului de opinie majoritatea respondenților, mai exact 99.1%, au precizat faptul că numărul de farmacii de la nivel local este suficient. În schimb, doar 0.9% dintre persoanele participante la studiu sunt de părere că numărul de farmacii de pe raza comunei este insuficient, acestea având domiciliul stabil în satele Pârteștii de Jos și Varfu Dealului.

Grafic 14. Gradul de mulțumire a locuitorilor vizavi de calitatea serviciilor medicale din comună



Sursa: Studiul de opinie a populației realizat de Anderssen, în perioada iunie - iulie 2021

Opinia cetățenilor cu privire la grupurile vulnerabile din Comuna Pârteștii de Jos ce ar trebui sprijinite mai mult în viitor

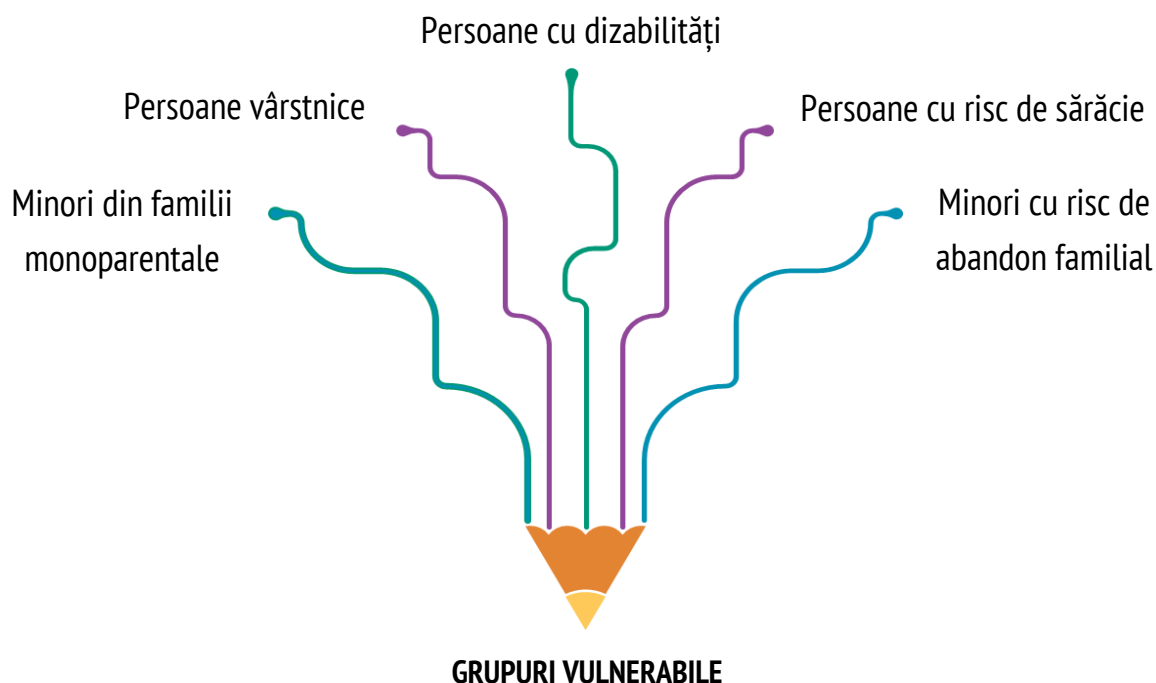
Cetățenii participanți la studiul de opinie realizat în perioada iunie - iulie 2021 au avut posibilitatea să precizeze un grup vulnerabil care ar trebui sprijinit cel mai mult în viitor, iar rezultatele obținute sunt prezentate în această secțiune.

Prin urmare, am identificat faptul că cei mai mulți dintre respondenți consideră că, în viitor, persoanele cu dizabilități (39.3%) și persoanele vârstnice (31.6%) ar trebui cel mai mult sprijinite de către Primăria Pârteștii de Jos. Al treilea grup vulnerabil care ar trebui sprijinit mai mult în viitor este

reprezentat de persoanele cu risc de sărăcie, potrivit opiniei a 16.4% dintre respondenți. În același timp, ponderi mult mai reduse revin pentru următoarele grupuri vulnerabile:

- ❖ Minori cu risc de abandon familial (4.5%);
- ❖ Minori din familii monoparentale (4.5%);
- ❖ Minorități etnice (2.5%);
- ❖ Minori cu risc de abandon școlar (1.2%).

Grafic 15. Grupurile vulnerabile pentru care ar trebui oferite servicii de asistență în viitor ► sinteză



Sursa: Studiul de opinie a populației realizat de Anderssen, în perioada iunie - iulie 2021

ANALIZA DIAGNOSTIC

6

CULTURĂ, TURISM ȘI TIMP LIBER

- Patrimoniul cultural al comunei
- Numărul de biblioteci și personalul angajat în cadrul bibliotecilor
- Volume existente și eliberate în biblioteci
- Numărul de cititori activi
- Aspecte referitoare la circulația turistică la nivel local
- Aspecte ce vizează petrecerea timpului liber pe raza comunei

Patrimoniul cultural al Comunei Pârteștii de Jos

- Biserica „Sfântul Nicolae” din Satul Pârteștii de Jos;
- Biserica „Înălțarea Sfintei Cruci”, „Sfântul Ilie” din Satul Pârteștii de Jos;
- Biserica „Izvorul Tămăduirii” din Satul Deleni;
- Biserica „Sfinții Împărați Constantin și Elena” din Satul Vârfu Dealului;
- Schitul „Acoperământul Maicii Domnului” din Satul Vârfu Dealului;
- Artă și tradiții populare;
- Manifestări cultural-artistice.

Imagine 2. Biserica „Sfântul Nicolae” din Satul Pârteștii de Jos



Sursa: https://ro.wikipedia.org/wiki/Biserica_Sf%C3%A2ntul_Nicolae_din_P%C3%A2rte%C8%99tii_de_Jos

Biserica „Sfântul Nicolae”¹ din Satul Pârteștii de Jos este o biserică ortodoxă construită în anul 1887 de către credincioșii ortodocși români din localitate,

¹https://ro.wikipedia.org/wiki/Biserica_Sf%C3%A2ntul_Nicolae_din_P%C3%A2rte%C8%99tii_de_Jos

fiind situată în cimitirul localității. Biserica are formă de cruce, cu abside laterale și absida altarului de formă pentagonală și cu o turlă octogonală de dimensiuni mici deasupra naosului. Acoperișul edificiului are o învelitoare din tablă aurită.

Interiorul bisericii este luminat prin 13 ferestre (câte una în pereții longitudinali ai pridvorului, câte două în pereții longitudinali ai pronaosului, câte una în pereții longitudinali ai naosului, câte una în absidele laterale ale naosului și trei în pereții altarului: una în axa absidei, una în peretele nordic și încă una în cel sudic). Lăcașul de cult este prevăzut cu trei uși, toate amplasate în pereții pridvorului (la nord, vest și sud).

În interior, biserica este împărțită în patru încăperi: pridvor, pronaos, naos și altar. Pridvorul are o formă pătrată și este mai jos decât restul construcției, având pe acoperiș o turlă falsă. Din pridvor se intră în pronaos pe o ușă situată în peretele vestic al pronaosului. Naosul are două abside laterale de formă pentagonală în exterior și semicirculară în interior. Altarul are o absidă de formă pentagonală. Catapeteasma bisericii din Pârteștii de Jos este o operă de artă, icoanele fiind pictate de bucovineanul Epaminonda Bucevschi (1843 - 1891).

Biserica „Înălțarea Sfintei Cruci”, „Sfântul Ilie”² din Satul Pârteștii de Jos a fost construită între anii 1998 - 2001, pe cheltuiala credincioșilor din localitate și nu numai, în urma arătării unui Semn Ceresc concretizat prin trăsnierea în pământ, în semnul Sfintei Cruci, și emanarea mirosului de mir în ziua de 20 iulie 1998 (ziua de pomenire a Sfântului Ilie), în timpul păstoririi preotului paroh Ioan Gafița și a semnatarului acestor rânduri.

² <https://www.crainou.ro/2014/07/17/hram-pe-rodina/>

Piatra de temelie a bisericii a fost așezată de către Înalt Preasfințitul Pimen, Arhiepiscop al Sucevei și Rădăuților, în data de 23 august 1998 împreună cu un sobor de preoți, protopop fiind preotul Vasile Irimia. Biserica a fost construită din lemn, cu multă jertfă și dragoste din partea credincioșilor, în formă de cruce, având turlă hexagonală și este acoperită cu tablă. Interiorul este lambrizat cu lambriu din lemn și în pridvor există un monument din marmură albă unde se păstrează Semnul Sfintei Cruci, apărut în data de 20 iulie 1998 prin minunea dumnezeiască amintită anterior.

Lucrările au fost continuate pe o perioadă scurtă de timp (un an) de preotul paroh Dumitru Dan Negură și apoi de preotul paroh Dănuț Ciornei, la al cărui îndemn s-a zidit clopotnița și s-au confecționat două clopote (1.500 kilograme și 1.000 kilograme). Slujba de sfințire a fost oficiată de către Înalt Preasfințitul Pimen, Arhiepiscop al Sucevei și Rădăuților, înconjurat de un distins sobor de preoți, în data de 13 mai 2001.

În anul 2003 s-a confecționat și montat gardul din fier forjat din fața bisericii. În același an, s-a mai achiziționat un clopot, având o greutate de aproximativ 500 kilograme. În același an au fost finalizate și lucrările la încălzirea bisericii, montându-se centrala termică.

În anul 2006 s-au început lucrările la Casa de Prăznuire și, cu ajutorul credincioșilor, s-au finalizat în anul 2008 și s-au sfințit când s-au împlinit 10 ani de la apariția miraculoasă a Semnului Ceresc,

concretizat prin trăsirea în pământ, în semnul Sfintei Cruci. În anul 2011, cu sprijinul credincioșilor, s-au început lucrările de termoizolare a bisericii, care s-au finalizat cu pictarea exterioară a nișelor cu sfinți. În anul 2013 s-a început refacerea gardului ce împrejmuiește cimitirul.

Schitul „Acoperământul Maicii Domnului”³ din Satul Vârfu Dealului se află pe locul numit Poiana Beltii. Pământul pe care se situează schitul are o suprafață de un hectar, acesta fiind donat de către credincioși. Inițial, pe acel loc s-a construit o casă de locuit și anexe gospodărești. În vara anului 2003 s-a turnat temelia pentru biserica mare, cu hramul „Acoperământul Maicii Domnului”, și tot în același an, toamna, s-a obținut aprobarea pentru construirea Paraclisului cu hramul Sfântul Ierarh Spiridon și s-a turnat temelia.

Lucrările de construire și împodobire ale sfântului locaș cu pictură, catapeteasmă sculptată din lemn de stejar s-au finalizat în anul 2009, prin jertfa, osteneala și prin donațiile mai multor credincioși din cuprinsul Patriarhiei Române, precum și a monarhilor viețuitori în acest schit, printre care și Ieromonahul Ghenadie Strugariu Gheorghe. Pictura bisericii a fost realizată (executată) între anii 2007 - 2009 de către pictorii bisericești Ștefan și Doina Purici.

Între anii 2011 - 2013 s-a construit clopotnița și existau două clopote, unul mai mare de aproximativ

300 kilograme și celălalt mai mic. La Biserica Schitului se oficiază Sfânta Liturghie și Acatistul, în zilele de duminică și sărbători, privegherea cu litie în ajun de mari sărbători și în zilele de sâmbătă seara, iar în celelalte zile obișnuite - cele șapte Laude și Acatistul zilei. În cursul săptămânii, activitatea monahilor este de îngrijire a animalelor și cultivare a plantelor (porumb și cartofi), iar vara se strânge fân pentru animale pe iarnă, ceea ce se practică și în prezent.

Artă și tradiții populare⁴. Comuna Pârteștii de Jos se distinge prin păstrarea valorilor culturale specifice zonei: obiceiuri populare, portul și dansul popular, meșteșugurile tradiționale, respectiv arhitectura tradițională. Mai există încă unele case vechi, construite în stil tradițional românesc, cu acoperișul în formă trapezoidală, în patru ape sau table, acoperite cu șindrilă, porți înalte din lemn. Locuitorii sunt meșteri talentați în prelucrarea lemnului, construcții de locuințe și sculptură în lemn. Femeile mai practică țesutul catrințelor, a cergilor, a poclăzilor, cusutul iilor. Sunt păstrate vechi obiceiuri ca încodeiatul ouălor de Paște, colindatul și uratul la sărbătorile de iarnă.

Manifestări cultural-artistice. În fiecare an, pe data de 26 aprilie, pe raza Comunei Pârteștii de Jos se organizează tradiționala manifestare care cuprinde activități religioase tradiționale, dar și un program artistic.

³<https://www.crainou.ro/2014/07/17/scurt-istoric-al-schitului-din-poiana-beltii/>

⁴ Actualizare Plan Urbanistic General Comuna Pârteștii de Jos, Județul Suceava, Volum I: Memoriu General, 2008, p. 46 - 47

Numărul de biblioteci și personalul angajat în cadrul acestora. Numărul de volume existente și eliberate, respectiv numărul de cititori activi din Comuna Pârteștii de Jos

Potrivit Institutului Național de Statistică, referitor la **numărul bibliotecilor**, în perioada 2013 - 2020, în Comuna Pârteștii de Jos existau 2 biblioteci, dintre care o bibliotecă publică. Cu privire la **personalul angajat în biblioteci**, între anii 2013 - 2015 s-a înregistrat o persoană, iar în perioada 2016 - 2020 s-au înregistrat două persoane angajate cu normă întreagă la unitatea raportoare.

Vizavi de **numărul volumelor existente**, în perioada 2013 - 2020, acesta prezintă o evoluție ascendentă, dar cu oscilații. Cel mai mic număr de volume exista în anul 2013 (20.152 volume), iar cel mai mare număr de volume exista în anul 2018 (23.278 volume). Numărul de volume existente în cadrul bibliotecilor din comună la nivelul anului 2020 (21.111 volume) este cu circa 4.8% mai ridicat, comparativ cu anul 2013. Referitor la **numărul de volume eliberate**, acesta prezintă o evoluție cu trend descrescător, cu oscilații pe parcurs. Cel mai

mare număr de volume s-a eliberat în anul 2013 (10.371 volume), iar cel mai mic număr de volume s-a eliberat în anul 2020 (5.960 volume). Numărul de volume eliberate la nivelul anului 2020 este cu aproximativ 42.5% mai redus, față de anul 2013.

Calculând **ponderea volumelor eliberate din totalul de volume existente în biblioteci**, pentru fiecare an analizat, am identificat faptul că s-au eliberat maxim 51.5% (în anul 2013) și minim 27.8% (la nivelul anului 2017) din numărul total de volume existente în biblioteci.

Cu privire la **numărul de cititori activi** acesta prezintă o evoluție descendentă, cu oscilații, în perioada 2013 - 2020. Numărul maxim de cititori activi s-a înregistrat în anul 2015 (593 persoane), iar numărul minim în anul 2020 (377 persoane). În anul 2020 s-au înregistrat cu circa 29.0% mai puțini cititori activi, față de anul 2013 (531 persoane).

Tabel 15. Numărul de biblioteci și personalul angajat, volumele existente și eliberate și numărul de cititori activi din Comuna Pârteștii de Jos, în perioada 2013 - 2020

	2013	2014	2015	2016	2017	2018	2019	2020
Biblioteci	2	2	2	2	2	2	2	2
Personal angajat	1	1	1	2	2	2	2	2
Volume existente	20152	20483	20919	21016	21613	23278	20538	21111
Volume eliberate	10371	8181	8369	8325	6003	7720	7567	5960
Pondere*	51.5%	39.9%	40.0%	39.6%	27.8%	33.2%	36.8%	28.2%
Cititori activi	531	434	593	553	581	464	470	377

*Raport volume eliberate din total volume existente în biblioteci

Sursa: INS, Baza de date statistice TEMPO-Online, prelucrări Anderssen

Aspecte referitoare la circulația turistică din Comuna Pârteștii de Jos

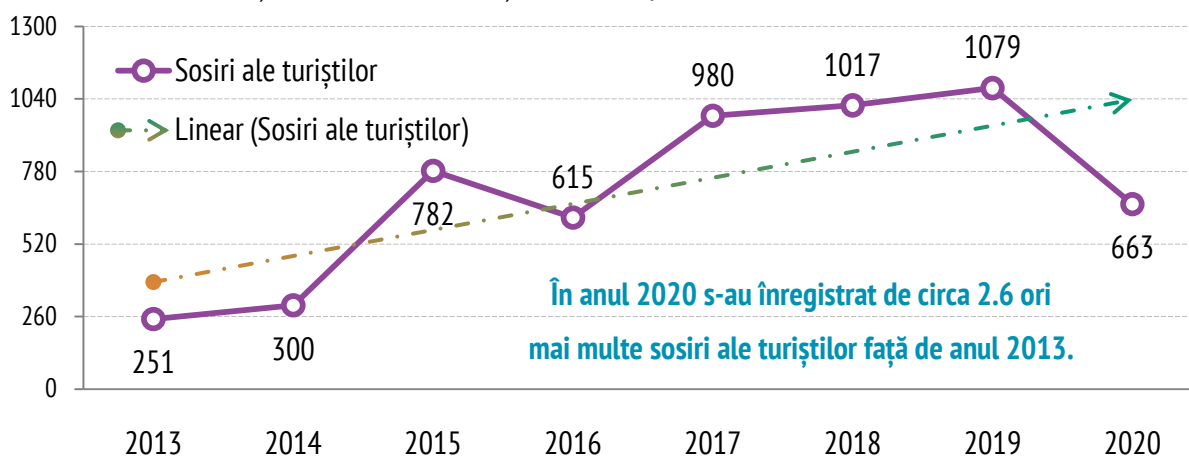
Potrivit situației statistice a Ministerului Economiei, Energiei și Mediului de Afaceri, la 19.11.2021, **pe raza Comunei Pârteștii de Jos își desfășoară activitatea 7 structuri de primire turistică cu funcțiune de cazare clasificate autorizate**, astfel: Pensiune turistică „Casa Bunicului” ▶ 2 flori, 6 spații și 11 locuri de cazare; Pensiune turistică „Poiana Bucovăț” ▶ 4 flori, 14 spații și 28 locuri de cazare; Camere de închiriat „Casa Dana” ▶ 3 stele, 6 spații și 14 locuri de cazare; Camere de închiriat „La Coliba Lu’ Costache” ▶ 3 stele, 2 spații și 4 locuri de cazare; Apartament de închiriat „La Coliba Lu’ Costache” ▶ 3 stele, un spațiu și 2 locuri de cazare; Pensiune turistică „Vârful cu Dor” ▶ 3 flori, 6 spații și 10 locuri de cazare; Cabană turistică „Diva” ▶ 3 stele, 10 spații și 20 locuri de cazare.

Anual, Institutul Național de Statistică colectează date statistice doar de la structurile de cazare turistică cu o capacitate de cazare existentă de

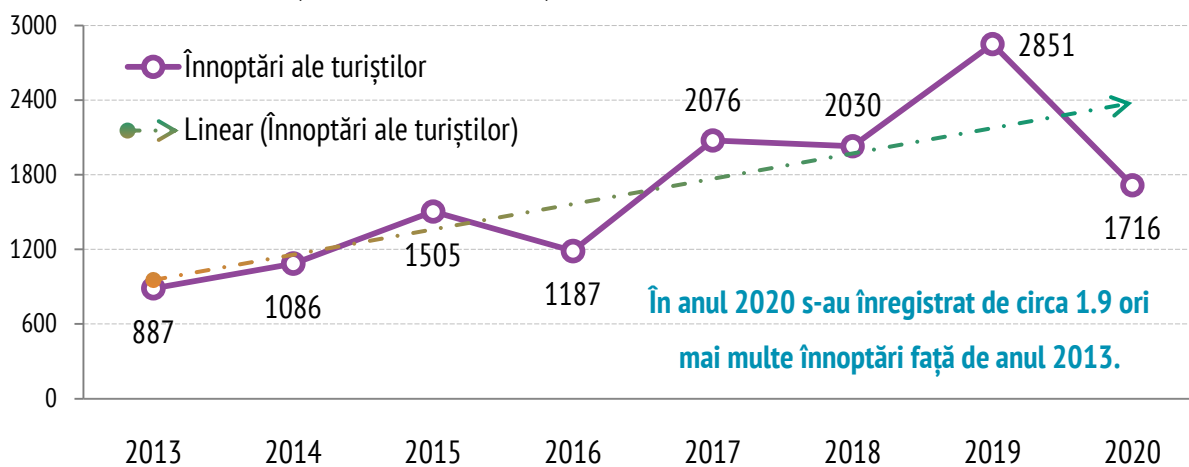
minim 5 locuri-pat. Astfel, în perioada 2013 - 2019, **structurile de primire turistică** din Comuna Pârteștii de Jos sunt reprezentate de o cabană turistică și o pensiune agroturistică cu o capacitate de cazare de câte 20 locuri. La nivelul anului 2020, în comună exista o cabană turistică cu o capacitate de cazare turistică de 20 locuri și două pensiuni agroturistice cu o capacitate de cazare turistică de 32 locuri.

În ceea ce privește **numărul de sosiri ale turiștilor în structurile de primire turistică** de la nivel local, potrivit Institutului Național de Statistică, în perioada 2013 - 2020 acesta prezintă o evoluție oscilantă cu trend crescător. Numărul minim de sosiri ale turiștilor s-a înregistrat la nivelul anului 2013 (251 sosiri), iar numărul maxim în anul 2019 (1.079 sosiri). În anul 2020 s-a înregistrat un număr de 663 sosiri ale turiștilor în structurile de primire turistică din comună, acesta fiind de circa 2.6 ori mai mare decât cel înregistrat în anul 2013.

Grafic 16. Sosiri ale turiștilor în Comuna Pârteștii de Jos, în perioada 2013 - 2020



Sursa: INS, Baza de date statistice TEMPO-Online, prelucrări Anderssen

Grafic 17. Înoptări ale turiștilor în Comuna Pârteștii de Jos, în perioada 2013 - 2020

Sursa: INS, Baza de date statistice TEMPO-Online, prelucrări Anderssen

După ce am identificat structurile de primire turistică din Comuna Pârteștii de Jos, precum și numărul de sosiri ale turiștilor în structurile de primire turistică de la nivel local, în continuare analizăm numărul înnoptărilor turiștilor în unitățile de primire turistică.

Înoptarea turistică este intervalul de 24 de ore, începând cu ora hotelieră, pentru care o persoană este înregistrată în evidența spațiului de cazare turistică și beneficiază de găzduire în contul tarifului aferent spațiului ocupat, chiar dacă durata de ședere efectivă este inferioară intervalului menționat. Sunt avute în vedere și înnoptările aferente paturilor instalate suplimentar.

Conform datelor furnizate de Institutul Național de Statistică, **numărul de înnoptări ale turiștilor în unitățile de cazare turistică de pe raza Comunei Pârteștii de Jos**, în perioada 2013 - 2020, prezintă o evoluție cu trend crescător, chiar dacă a înregistrat

oscilații. Cele mai puține înnoptări s-au înregistrat la nivelul anului 2013 (887 înnoptări), iar cele mai multe la nivelul anului 2019 (2.851 înnoptări). De asemenea, la nivelul anului 2020 (1.716 înnoptări) numărul de înnoptări ale turiștilor a fost de aproximativ 1.9 ori mai mare față de numărul de înnoptări din anul 2013.

Totodată, cea mai mare creștere anuală procentuală a numărului de înnoptări ale turiștilor în pensiunile agroturistice și cabanele turistice s-a înregistrat între anii 2016 - 2017 (de la 1.187 la 2.076 înnoptări), cu aproximativ 74.9%. La pol opus, cea mai mare scădere anuală procentuală a numărului de înnoptări s-a înregistrat între anii 2019 - 2020 (de la 2.851 la 1.716 înnoptări), cu circa 39.8%. De menționat este faptul că, pe întreaga perioadă de analiză, numărul de înnoptări în cabane turistice a fost mai mare decât numărul de înnoptări în pensiuni agroturistice, exceptând anii 2018 - 2020 când a fost invers.

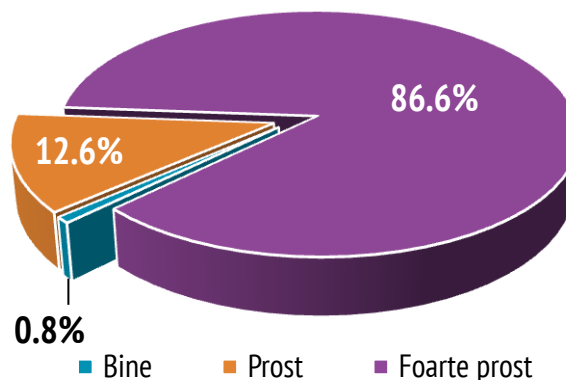
Aspecte ce vizează petrecerea timpului liber în Comuna Pârteștii de Jos

Având în vedere **gradul de mulțumire privind modalitățile de petrecere a timpului liber** în Comuna Pârteștii de Jos, potrivit rezultatelor studiului de opinie a populației realizat în perioada iunie - iulie 2021, putem menționa faptul că pe de o parte 53.7% dintre respondenți sunt mulțumiți de acest aspect, iar pe de altă parte 46.4% dintre respondenți sunt nemulțumiți (42.7%) și foarte nemulțumiți (3.6%) de acest aspect.

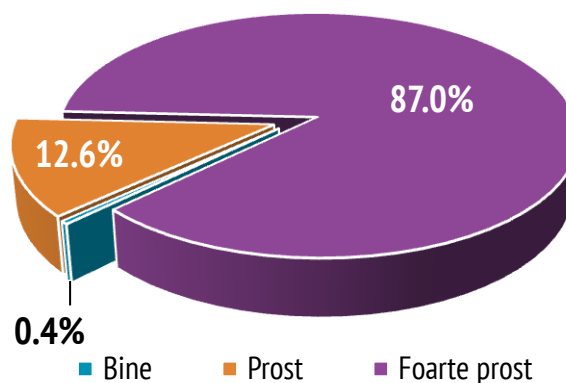
De asemenea, locuitorii au analizat **oferta de petrecere a timpului liber în Comuna Pârteștii de Jos**. Rezultatele obținute în cadrul studiului de opinie a populației evidențiază faptul că cetățenii comunei sunt de părere că această comună stă prost și foarte prost la următoarele aspectele ce vizează oferta de petrecere a timpului liber în comună: numărul de parcuri și dotările acestora, numărul de locuri de joacă pentru copii și dotările acestora, numărul de săli de sport și starea acestora, numărul de terenuri de sport și starea acestora, numărul zonelor de agrement din extravilan, numărul de obiective culturale și starea acestora, respectiv numărul evenimentelor locale.

Cu toate acestea, de precizat este faptul că unii locuitori consideră că această comună stă bine și foarte bine la numărul de spații culturale pentru petrecerea timpului liber (cămin cultural), condițiile și dotările din spațiile culturale, respectiv la numărul de biblioteci și starea acestora, aceștia având domiciliul în toate satele comunei.

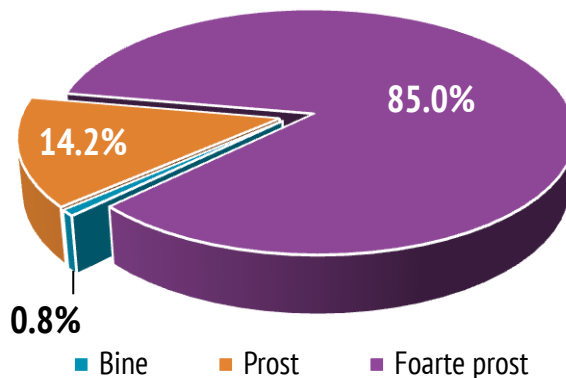
Grafic 18. Numărul de parcuri și dotările acestora



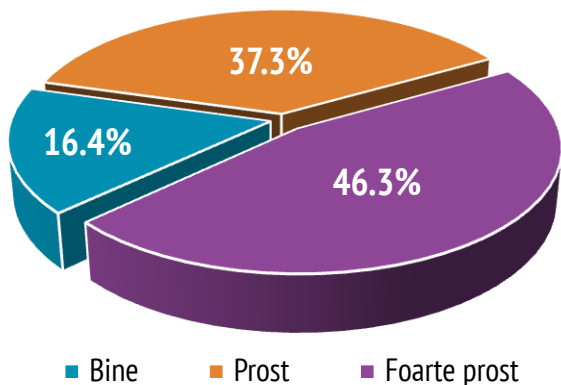
Grafic 19. Locuri de joacă pentru copii și dotările acestora



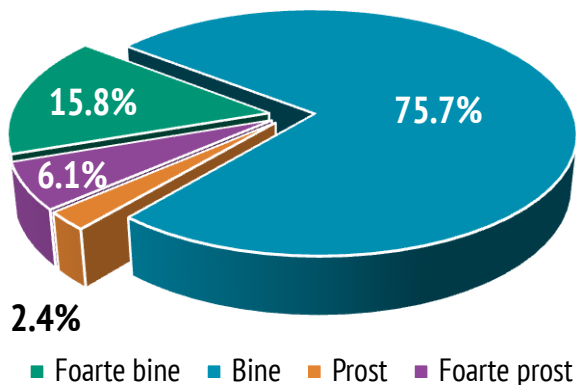
Grafic 20. Numărul de săli de sport și starea acestora



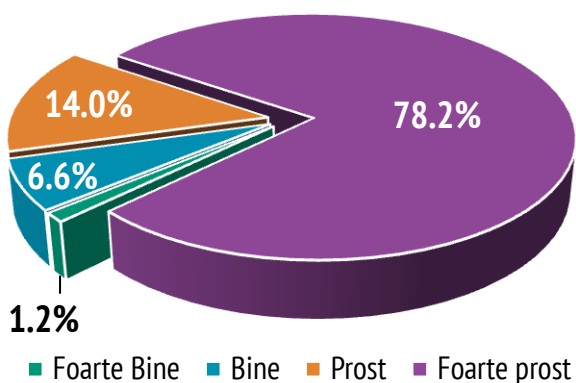
Grafic 21. Numărul de terenuri de sport și starea acestora



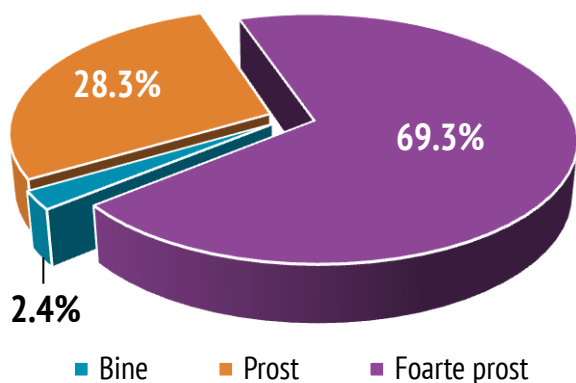
Grafic 24. Numărul de biblioteci și starea acestora



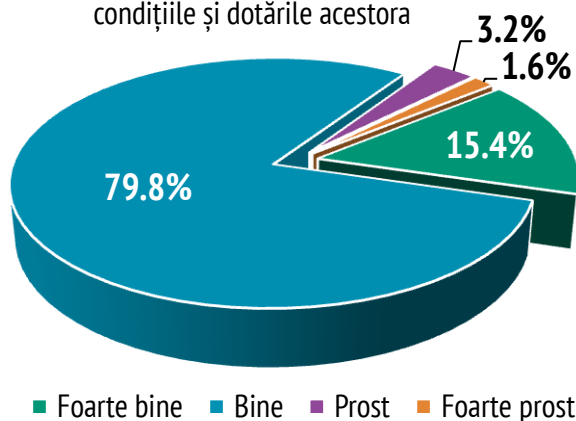
Grafic 22. Numărul zonelor de agrement din extravilan



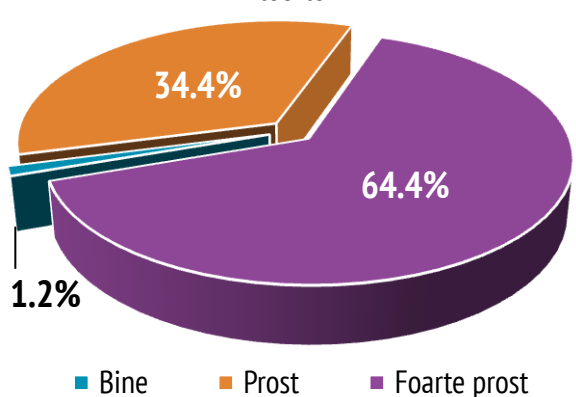
Grafic 25. Numărul de obiective culturale și starea acestora



Grafic 23. Numărul de spații culturale, condițiile și dotările acestora



Grafic 26. Numărul de evenimente locale



Sursa graficelor 18 - 26: Studiul de opinie a populației realizat de Anderssen, în perioada iunie - iulie 2021

Cu privire la **necesitatea amenajării de facilități noi în vederea petrecerii timpului liber** pe raza Comunei Pârteștii de Jos, în opinia a 69.8% dintre respondenți este necesar amenajarea unor astfel de facilități. Locuitorii care consideră că ar trebui amenajate facilități noi de petrecere a timpului liber la nivel local au precizat în clar **ce tip de facilități își doresc și unde consideră că ar trebui amenajate**. Astfel, cetățenii comunei sunt de părere că, în vederea petrecerii timpului liber, ar trebui amenajate următoarele facilități: loc de joacă pentru copii, teren de sport și zonă de agrement.

Așa cum am menționat anterior, cetățenii au precizat și locul unde consideră că ar trebui amenajate aceste facilități de petrecere a timpului liber. Prin urmare, locuri de joacă ar trebui amenajate în următoarele locații: în Satul Deleni, în Satul Pârteștii de Jos (cu precădere în centru), la școlile din comună, pe imaș în zona Rodina, pe luncă, respectiv în proximitatea stadionului. În vederea terenului de sport, cetățenii doresc amplasarea acestei facilități în următoarele locuri: la fosta poștă, în centru Satul Pârtești, respectiv la școală. Totodată, locuitorii Comunei Pârteștii de Jos au precizat faptul că doresc amenajarea unei zone de agrement în proximitatea stadionului.

Grafic 27. Tipuri de facilități de petrecere a timpului liber și locurile unde ar trebui amenajate



Sursa: Studiul de opinie a populației realizat de Anderssen, în perioada iunie - iulie 2021

ANALIZA DIAGNOSTIC


7


SERVICII PUBLICE


- Aspecte ce vizează infrastructura rutieră ce deservește comuna
- Alimentarea cu apă potabilă, rețeaua de canalizare și alimentarea cu gaz
- Alimentarea cu energie electrică și asigurarea iluminatului public stradal
- Aspecte ce vizează salubritatea comunei
- Autorizații de construire eliberate, numărul de locuințe și suprafața locuibilă
- Gradul de utilizare a serviciilor de telecomunicații
- Aspecte ce vizează siguranța locuitorilor
- Aspecte ce vizează Primarul, Consiliul Local și angajații primăriei
- Gradul de mulțumire cu privire la nivelul de trai în comună
- Viziunea asupra nivelului de trai pe termen scurt, mediu și lung


Aspecte ce vizează infrastructura rutieră care deservește Comuna Pârteștii de Jos


Conform Anexelor 1 - 4 la H.G. nr. 782/2014 pentru modificarea anexelor la H.G. nr. 540/2000 privind aprobarea încadrării în categorii funcționale a drumurilor publice și a drumurilor de utilitate privată deschise circulației publice, **drumurile care tranzitează Comuna Pârteștii de Jos** au următoarele elemente de identificare:


 Drumul național DN 2E are lungimea de 86,943 kilometri pe raza Județului Suceava și următorul traseu: Spătărești (DN 2) - Cornu Luncii - Păltinoasa - Solca - Marginea - Vicovu de Jos - Vicovu de Sus - Frontiera Ucraina. De precizat este faptul că acest drum tranzitează localitatea Vârfu Dealului din Comuna Pârteștii de Jos.

 Drumul județean DJ 178A are o lungime totală de 31,830 kilometri și traseul următor: Șcheia (DN 17) - DC 74 - Mihoveni - Costina - Părhăuți - Todirești - Soloneț - Comănești - Humoreni - Pârteștii de Sus - DN 2E. Un aspect important de menționat este faptul că acest drum tranzitează localitatea Pârteștii de Jos din Comuna Pârteștii de Jos.

 Drumul comunal DC 21 are o lungime totală de 7,130 kilometri și traseul: DN 2E - Pârteștii de Sus - Pârteștii de Jos - DJ 178A.

 Drumul comunal DC 23 are o lungime totală de 9,070 kilometri și traseul: Pârteștii de Jos (DJ 178) - Deleni - Varvata - DN 17.

 Drumul comunal DC 24A are o lungime totală de 6,330 kilometri și traseul: DN 2E - Vârfu Dealului - Deleni - Pârteștii de Jos - DJ 178A.

 Drumul comunal DC 24B are o lungime totală de 1,350 kilometri și următorul traseu: DC 24A - Deleni - Varvata - DC 23.

Conform rezultatelor obținute în cadrul studiului de opinie a populației, realizat în perioada iunie - iulie 2021, 72.9% dintre respondenți susțin faptul că au **acces la transportul public de persoane**, în satul în care locuiesc.

Un alt aspect analizat în cadrul acestei secțiuni este legat de **problemele ce vizează infrastructura rutieră de pe raza Comunei Pârteștii de Jos**, în opinia locuitorilor. Ținând cont de rezultatele obținute în cadrul studiului de opinie, 99.2% dintre locuitori au afirmat faptul că întâmpină probleme ce vizează infrastructura rutieră, în zona în care locuiesc. Locuitorii respectivi au bifat dintr-o listă prestabilită problemele cu care se confruntă, având posibilitatea să precizeze și alte probleme care nu se regăsesc în lista respectivă. De precizat este faptul că baza de raportare a procentelor prezentate o reprezintă numărul total de răspunsuri oferite de cetățeni în cadrul studiului.

În acest sens, am constatat faptul că locuitori din toate satele se confruntă cu lipsa rigolelor sau a șanțurilor (19.4%). În ceea ce privește drumurile de

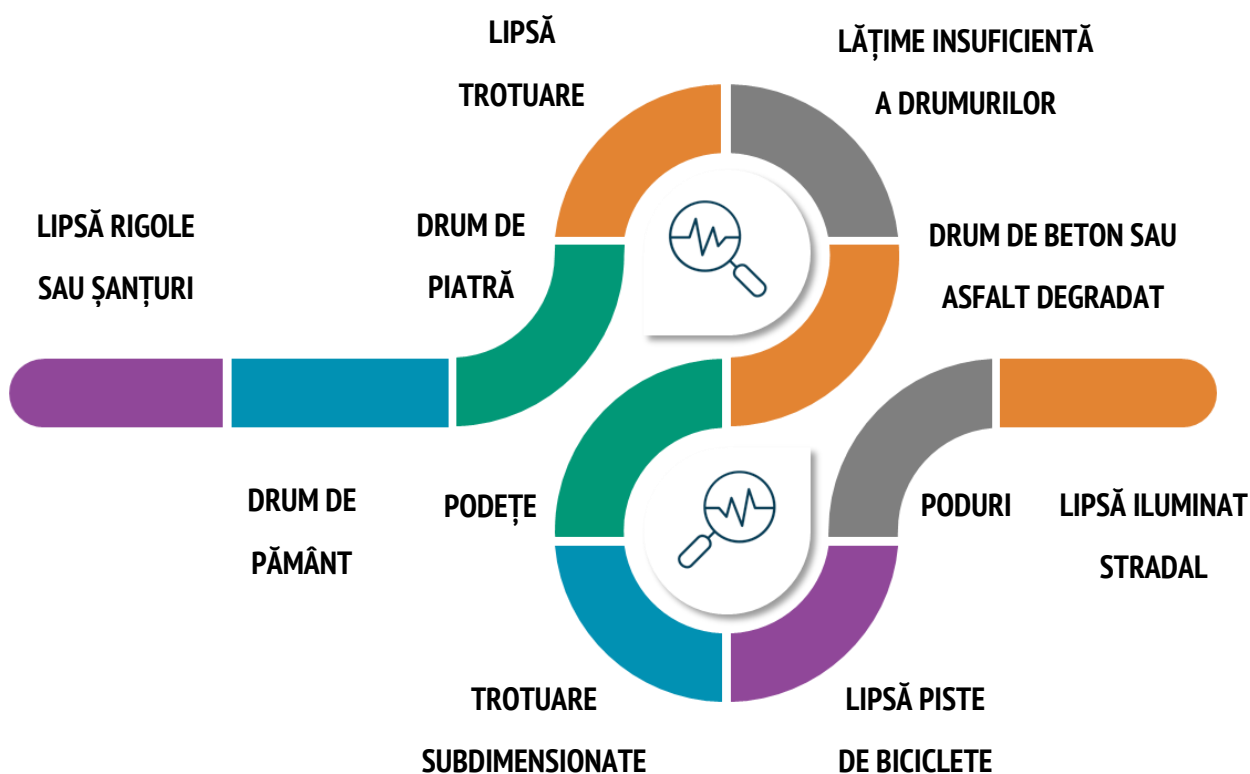
la nivel local, indiferent de satele în care au domiciliul stabil, locuitorii sunt nemulțumiți de faptul că există drumuri de pământ (18.6%) și drumuri de piatră (18.2%). Totodată, locuitorii din satele Pârteștii de Jos, Deleni și Varavata sunt nemulțumiți de faptul că la nivel local există drumuri de beton sau asfalt degradat (10.6%), respectiv sunt nemulțumiți de lățimea insuficientă a drumurilor (12.4%).

O altă problemă ce ține de infrastructura rutieră cu care se confruntă locuitorii cu domiciliul stabil în

toate satele comunei vizează lipsa trotuarelor (17.8%). De asemenea, locuitorii din satele Pârteștii de Jos, Deleni și Varavata se confruntă cu problema trotuarelor subdimensionate (0.7%).

De asemenea, am identificat faptul că problemele cu privire la podețe (1.3%), poduri (0.3%) și lipsa iluminatului stradal (0.2%) sunt întâmpinate doar de respondenți din Satul Pârteștii de Jos, în timp ce problema lipsei pistelor de biciclete (0.5%) este întâmpinată de respondenți din satele Pârteștii de Jos și Deleni.

Grafic 28. Probleme ce vizează infrastructura rutieră din Comuna Pârteștii de Jos



Sursa: Studiul de opinie a populației realizat de Anderssen, în perioada iunie - iulie 2021

Locuințe convenționale din comună după dotarea cu instalații și dependențe

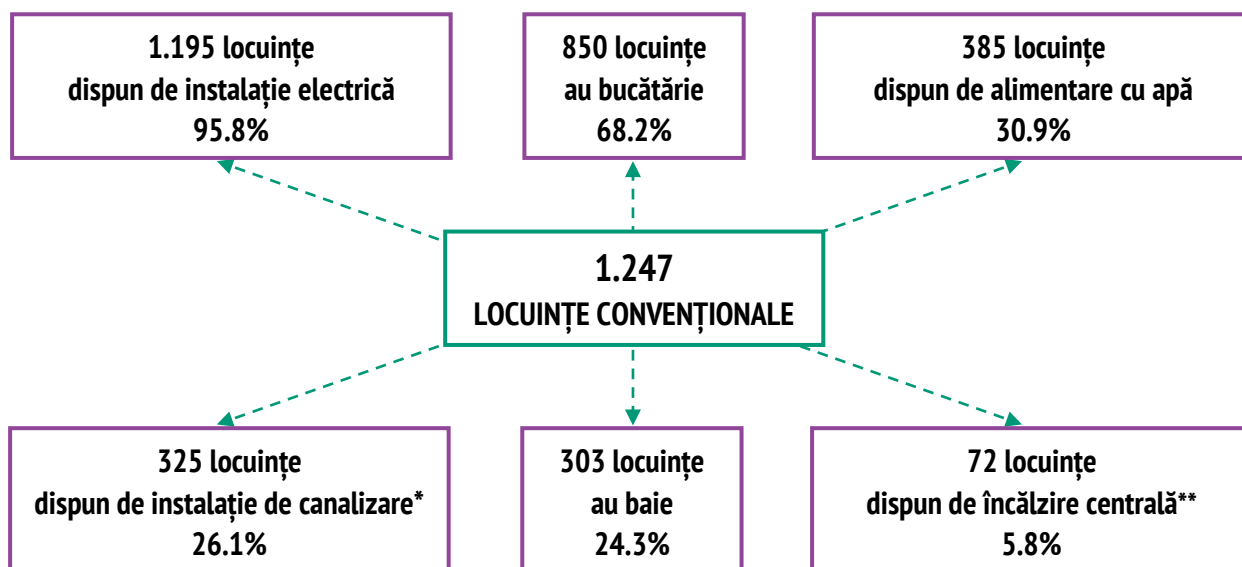
Informațiile prezentate în această secțiune vizează rezultatele obținute la Recensământul Populației și al Locuințelor din anul 2011 privind gospodărirea apelor și canalizare, echipare energetică și termoficare, respectiv dotarea locuințelor cu bucătărie și baie, pe raza Comunei Pârteștii de Jos. De menționat este faptul că aceste informații se referă la totalul de locuințe convenționale existente la nivelul comunei în anul 2011 ▶ 1.247 locuințe.

Din numărul total de locuințe convenționale, cele mai multe (1.195 locuințe) dispuneau de **instalație electrică** (95.8%), iar cele mai puține (72 locuințe) dispuneau de **încălzire centrală**** (5.8%). Totodată,

se poate observa faptul că **bucătărie în locuință** aveau 850 locuințe, ceea ce reprezintă 68.2% din numărul total de locuințe convenționale, în timp ce **baie în locuință** aveau 303 locuințe, respectiv 24.3% din numărul total de locuințe convenționale.

În același timp, 385 de locuințe dispuneau de **alimentare cu apă** (30.9%, pondere cu 6 puncte procentuale mai mică, față de cea din mediul rural la nivelul Județului Suceava ▶ 36.9%), iar 325 locuințe dispuneau de **instalație de canalizare*** (26.1%, pondere cu 7.8 puncte procentuale mai mică, comparativ cu cea din mediul rural la nivel Județului Suceava ▶ 33.9%).

Grafic 29. Locuințe convenționale din Comuna Pârteștii de Jos, după dotarea cu instalații și dependențe, la Recensământul Populației și al Locuințelor din anul 2011 ▶ situație centralizatoare



*Instalație de canalizare în sistem propriu sau altă situație

**Centrală termică proprie sau altă situație

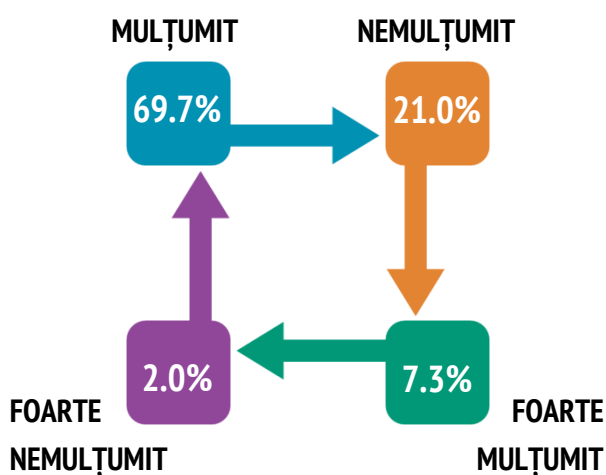
Sursa: Recensământul Populației și al Locuințelor 2011, prelucrări Anderssen

Aspecte ce vizează utilitățile publice de interes local în Comuna Pârteștii de Jos

Conform rezultatelor obținute în cadrul studiului de opinie a populației, realizat în perioada iunie - iulie 2021, **alimentarea cu energie electrică** a comunei este asigurată doar prin intermediul rețelei electrice (98.8%). Cu toate acestea, există locuitori care nu au energie electrică în locuință (1.2%).

În ceea ce privește **iluminatul public stradal**, potrivit studiului de opinie, toți locuitorii beneficiază de iluminat public stradal, în zona în care locuiesc. Dacă ne raportăm la gradul de mulțumire privind iluminatul public stradal, majoritatea locuitorilor sunt mulțumiți (69.7%) și foarte mulțumiți (7.3%) de această utilitate. La pol opus, o parte dintre respondenți sunt nemulțumiți (21.0%) și foarte nemulțumiți (2.0%) de iluminatul public stradal în zona în care locuiesc.

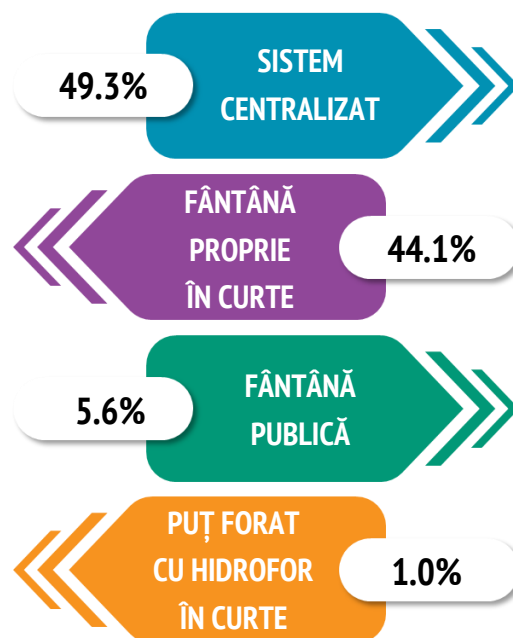
Graficul 30. Gradul de mulțumire privind iluminatul public stradal



Sursa: Studiul de opinie a populației realizat de Anderssen, în perioada iunie - iulie 2021

Dintre locuitorii participanți la studiu, 87.9% au auzit de **energia regenerabilă/verde/nepoluantă**, însă doar 6.0% dintre aceștia au astfel de surse de energie în gospodărie (panouri solare). Cu toate acestea, 71.0% dintre locuitorii care au auzit de acest tip de energie ar fi interesați să investească în acest domeniu, dacă vor avea oportunitatea.

Graficul 31. Asigurarea alimentării cu apă potabilă



Sursa: Studiul de opinie a populației realizat de Anderssen, în perioada iunie - iulie 2021

Având în vedere **asigurarea alimentării cu apă potabilă**, în cadrul studiului de opinie am identificat faptul că cetățenii utilizează mai multe surse pentru alimentarea cu apă potabilă în gospodărie. În acest sens, am constatat că cel mai frecvent respondenții sunt racordați la sistemul centralizat (49.3%).

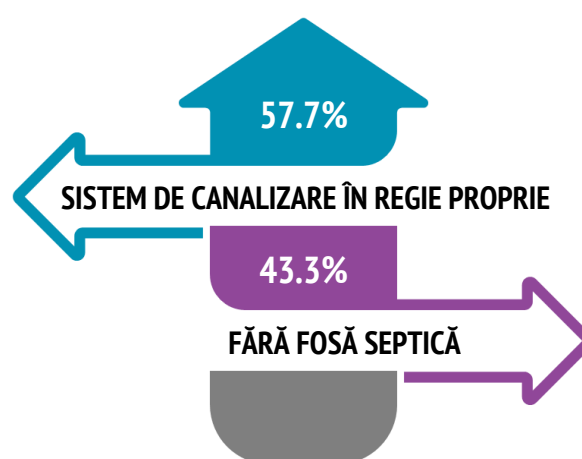
Frecvent, locuitorii utilizează și fântâna proprie în curte (44.1%) în vederea alimentării cu apă potabilă. Alte două mijloace de alimentare cu apă potabilă precizate de locuitori sunt fântâna publică (5.6%) și puțul forat cu hidrofor în curte (1.0%).

În ceea ce privește **calitatea apei potabile utilizate**, cei mai mulți locuitori consideră că apa potabilă utilizată este de calitate bună (83.3%) sau foarte bună (4.5%). De asemenea, există locuitori care apreciază calitatea apei potabile utilizate ca fiind așa și așa (11.0%) sau proastă (1.2%).

Potrivit informațiilor puse la dispoziție de Institutului Național de Statistică, **lungimea totală a rețelei simple de distribuție a apei potabile** din Comuna Pârteștii de Jos a fost de 24 kilometri între anii 2013 - 2015, respectiv 25 kilometri între anii 2016 - 2020. Referitor la **capacitatea instalațiilor de producere a apei potabile**, am identificat faptul că aceasta a fost constantă în perioada 2013 - 2020, și anume 432 m³/zi. Cu privire la **cantitatea de apă potabilă distribuită consumatorilor**, în perioada 2013 - 2020, aceasta a oscilat între 39 - 73 mii m³, astfel: în anii 2013, 2014 și 2017 ▶ 48 mii m³, în anul 2015 ▶ 66 mii m³, în anul 2016 ▶ 39 mii m³, în anul 2018 ▶ 40 mii m³, în anul 2019 ▶ 53 mii m³, iar în anul 2020 ▶ 73 mii m³. De precizat este faptul că această cantitate de apă potabilă a fost distribuită consumatorilor preponderent pentru uz casnic, însă a fost distribuită și pentru altă destinație după cum urmează: între anii 2013 - 2016 ▶ o mie m³, în anul 2017 ▶ două mii m³, în anul 2018 ▶ 3 mii m³, în anul 2019 ▶ 4 mii m³, iar în anul 2020 ▶ 6 mii m³.

Referitor la **sistemul de canalizare utilizat pentru evacuarea apelor menajere**, conform rezultatelor studiului de opinie realizat în perioada iunie - iulie 2021, 57.7% dintre cetățeni beneficiază de sistem de canalizare în regie proprie (fosa septică ecologică sau bazin vidanjabil), în timp ce 42.3% dintre cetățeni nu au fosă septică.

Grafic 32. Sistemul de canalizare utilizat pentru evacuarea apelor menajere



Sursa: Studiul de opinie a populației realizat de Anderssen, în perioada iunie - iulie 2021

Având în vedere **lungimea totală simplă a conductelor de canalizare** din comună, în baza de date statistice Tempo-Online a Institutului Național de Statistică există înregistrări doar pentru anii 2013, 2014 și 2015, mai exact 0.3 kilometri.

Dacă ne raportăm la **asigurarea alimentării cu gaze naturale**, potrivit studiului de opinie, 99.2% dintre cetățeni își asigură alimentarea cu gaz în gospodărie prin intermediul buteliei cu gaz. La pol opus, doar 0.8% dintre cetățeni nu utilizează gaz în gospodărie.

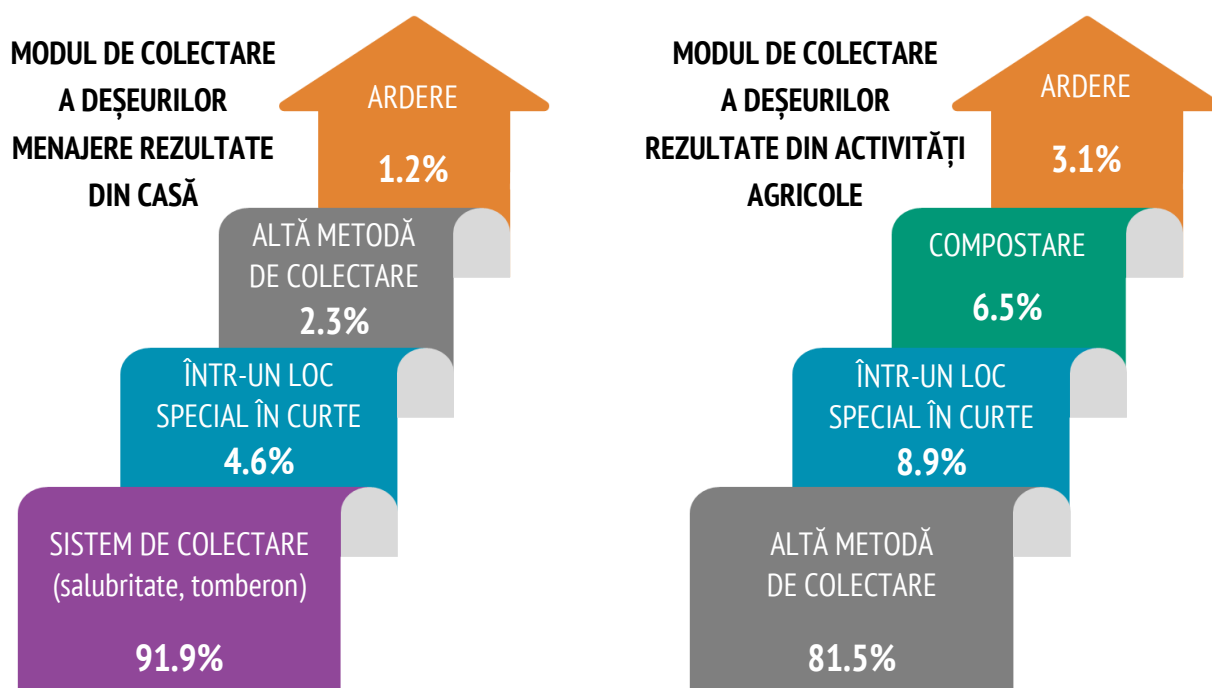
Cu privire la **modalitatea de încălzire a locuinței în perioadele reci**, analizând rezultatele obținute am identificat faptul că locuitorii utilizează soba (83.7%) și centrala proprie (16.3%). În ceea ce privește **tipul de combustibil utilizat** de către cetățenii comunei pentru încălzirea locuinței în perioadele reci, cel mai frecvent se utilizează combustibil solid lemne (98.8%). De asemenea, pentru încălzirea locuinței în perioadele reci se utilizează și combustibil gazos (0.8%), respectiv combustibil electric (0.4%).

În ceea ce privește **modul de colectare a deșeurilor menajere rezultate din casă**, în cadrul studiului de opinie a populației realizat în perioada iunie - iulie 2021, am identificat faptul că preponderent se

utilizează sistemul de colectare ▶ salubritate, tomberon (91.9%). Totodată, în vederea colectării deșeurilor menajere rezultate din casă, cetățenii practică și depozitarea acestora într-un loc special în curte (4.6%), arderea acestora (1.2%), respectiv altă metodă de colectare (2.3%). De asemenea, am constatat faptul că toți participanții la studiul de opinie au auzit de colectarea selectivă a deșeurilor și practică acest tip de colectare în gospodărie.

Având în vedere **deșeurile rezultate din activități agricole**, am identificat faptul că toți locuitorii au astfel de deșeuri și practică următoarele moduri de colectare: depozitare într-un loc special în curte (8.9%), compostare (6.5%), ardere (3.1%), respectiv altă metodă de colectare a deșeurilor (81.5%).

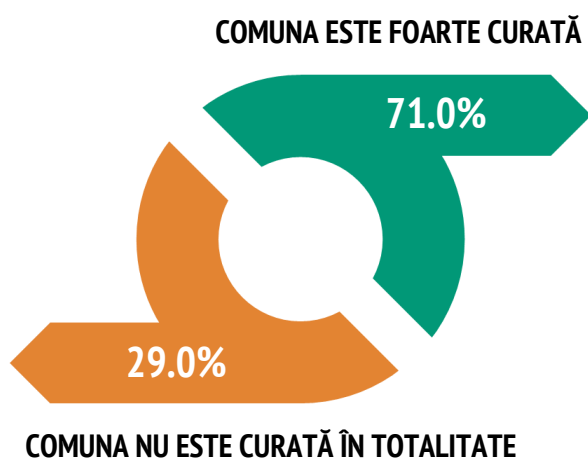
Grafic 33. Colectarea deșeurilor menajere rezultate din casă și a deșeurilor rezultate din activități agricole



Sursa: Studiul de opinie a populației realizat de Anderssen, în perioada iunie - iulie 2021

Caracterizarea Comunei Pârteștii de Jos din punct de vedere al curățeniei, analizând prezența/lipsa deșeurilor pe domeniul public, evidențiază faptul că 71.0% dintre locuitori consideră că această comună este foarte curată. Pe de altă parte, în opinia a 29.0% dintre locuitori această comună nu este în totalitate curată.

Grafic 34. Caracterizarea Comunei Pârteștii de Jos din punct de vedere al curățeniei



Sursa: Studiul de opinie a populației realizat de Anderssen, în perioada iunie - iulie 2021

Având în vedere **evaluarea numărului de spații verzi din comună**, 99.2% dintre cetățeni consideră că la nivel local există suficiente spații verzi, în timp ce doar 0.8% dintre cetățeni au evaluat numărul de spații verzi ca fiind insuficient.

Potrivit opiniei a 6.5% dintre participanții la studiu, **pe raza Comunei Pârteștii de Jos există poluare**, principalele surse fiind reprezentate de Salina Cacica, prezența deșeurilor și apa pâraielor.

Conform Ordinului Ministerului Mediului nr. 2.202 din 11 decembrie 2020 privind aprobarea listelor cu unitățile administrativ-teritoriale întocmite în urma încadrării în regimuri de gestionare a ariilor din zonele și aglomerările prevăzute în anexa nr. 2 la Legea nr. 104/2011 privind calitatea aerului înconjurător, zona reprezentată de delimitarea administrativă a Județului Suceava a fost încadrată în regimul de gestionare II (exceptând Municipiul Suceava, ce se încadrează în regimul de gestionare I la poluantul pulberi în suspensie PM₁₀). Prin urmare, pe teritoriul județului (fără Municipiul Suceava), nivelurile tuturor poluanților sunt mai mici decât valorile limită și țintă prevăzute de lege. Concluzionând, putem spune că nici în UAT Pârteștii de Jos nu sunt depășite obiectivele de calitate a aerului reglementate de lege (valori limită, valori țintă, praguri de alertă).

Agencia pentru Protecția Mediului Suceava realizează anual inventarul de emisii atmosferice, la nivel de județ. Pentru anul 2019 (ultimul an de raportare), SC SALINA CACICA SA, cu punct de lucru în comună, a contribuit cu circa 2.0% la totalul emisiilor de SO₂ la nivel de județ, iar la ceilalți poluanți contribuția la emisiile totale pe județ a fost nesemnificativă (sub 0.01%). Nu au fost incluși în inventar alți operatori economici din comună.

În domeniul gestiunii deșeurilor, această instituție face trimitere la Planul Județean de Gestionare a Deșeurilor (PJGD) pe perioada 2019 - 2025 și la legislația în vigoare pentru îndeplinirea obiectivelor referitoare la gestionarea deșeurilor.

Gradul de utilizare a serviciilor de telecomunicații în rândul locuitorilor

Termenul de telecomunicații se referă la comunicațiile efectuate la distanță. Prin urmare, radioul, telegrafia, telefonia (fixă sau mobilă), televiziunea, comunicațiile digitale sau rețelele de calculatoare se pot subscrie acestui domeniu.

În acest sens, în cadrul studiului de opinie a populației am constatat faptul că serviciile de telecomunicații cele mai utilizate de către locuitorii Comunei Pârteștii de Jos sunt telefonia mobilă (99.6%) și cablu TV (97.6%). Următorul serviciu de telecomunicații utilizat mai frecvent este cel de internet (48.6%). De asemenea, participanții la studiu au afirmat faptul că utilizează și telefonia fixă (2.4%), respectiv radioul (2.0%).

Aspecte ce vizează locuințele de la nivelul Comunei Pârteștii de Jos

Potrivit datelor puse la dispoziție de Institutul Național de Statistică, în perioada 2013 - 2020, în Comuna Pârteștii de Jos s-au eliberat următoarele **autorizații de construire pe tipuri de clădiri:**

- ❖ anul 2013 ▶ 7 autorizații pentru clădiri rezidențiale și 13 autorizații pentru alte clădiri;
- ❖ anul 2014 ▶ 10 autorizații pentru clădiri rezidențiale, o autorizație pentru hoteluri și clădiri similare și 17 autorizații pentru alte clădiri;
- ❖ anul 2015 ▶ 4 autorizații pentru clădiri rezidențiale și 22 autorizații pentru alte clădiri;

- ❖ anul 2016 ▶ 4 autorizații pentru clădiri rezidențiale și 9 autorizații pentru alte clădiri;
- ❖ anul 2017 ▶ 8 autorizații pentru clădiri rezidențiale și 12 autorizații pentru alte clădiri;
- ❖ anul 2018 ▶ 12 autorizații pentru clădiri rezidențiale și 25 autorizații pentru alte clădiri;
- ❖ anul 2019 ▶ 7 autorizații pentru clădiri rezidențiale și 14 autorizații pentru alte clădiri;
- ❖ anul 2020 ▶ 13 autorizații pentru clădiri rezidențiale și 17 autorizații pentru alte clădiri.

În ceea ce privește **locuințele existente la sfârșitul anului**, în proprietate privată, numărul acestora prezintă creșteri anuale între anii 2013 - 2019, după care înregistrează o scădere față de anul anterior. Astfel, cele mai puține locuințe s-au înregistrate în anul 2013 (1.264 locuințe), iar cele mai multe în anul 2019 (1.294 locuințe). La nivelul anului 2020, în proprietate privată s-au înregistrat 1.292 locuințe (cu circa 2.2% mai multe locuințe, comparativ cu anul 2013). De precizat este faptul că în proprietate publică, pe întreaga perioadă analizată, s-au înregistrat 6 locuințe.

Având în vedere **suprafața locuibilă existentă la sfârșitul anului** în comună, în perioada 2013 - 2020, în proprietate publică s-au înregistrat 189 m² arie desfășurată. În proprietate privată, ca și în cazul evoluției numărului de locuințe, evoluția suprafeței locuibile este una ascendentă, dar cu creșteri anuale în toți anii de referință. Astfel, în anul 2013 s-au înregistrat 58.021 m² arie desfășurată, iar în anul 2020 s-au înregistrat 61.367 m² arie desfășurată, în această perioadă având loc o creștere cu circa 5.8%.

Aspecte ce vizează siguranța locuitorilor din Comuna Pârteștii de Jos

Conform datelor furnizate de Inspectoratul Județean de Poliție Suceava, Poliția Orașului Gura Humorului, Secția 10 Poliție Rurală Gura Humorului, Postul de Poliție Pârteștii de Jos, **la nivel local există 3 zone de risc din punct de vedere al siguranței publice**, și anume:

- Cartierul de romi RUNC;
- Perimetrul unităților de învățământ Liceul Tehnologic „Nicanor Moroșan” Pârteștii de Jos, Grădinița cu Program Normal Pârteștii de Jos și Școala Gimnazială Deleni;
- Locuințele izolate amplasate în zona Haltei Pârteștii de Jos, Deleni, Varvata și Vârfu Dealului.

Referitor la **măsurile necesare în vederea reducerii acestui risc**, această instituție a făcut următoarele recomandări:

- Extinderea rețelei de supraveghere video a localității în vederea creșterii gradului de siguranță publică precum și descurajarea cu operativitate a faptelor antisociale;
- Instalarea în zona unităților școlare pe partea carosabilă a unor dispozitive de limitare a vitezei de deplasare precum și reînnoirea permanent a marcajelor rutiere „TRECERE PIETONI”;
- Demararea unei campanii de informare a persoanelor vârstnice precum și a celor din locuri izolate în vederea prevenirii faptelor de furt și înșelăciune comise de persoane străine de localitate

care sub pretextul vânzării de produse sau bunuri comit infracțiuni cu prejudiciu ridicat.

Potrivit aceleiași surse, în perioada 2013 - 2020, **numărul total de agenți de poliție** de la nivel local a oscilat între două și trei persoane, astfel: în anii 2013 , 2017 și 2018 existau 2 agenți de poliție, iar în anii 2014, 2015, 2016, 2019, 2020 și la nivelul lunii iunie 2021 existau 3 agenți de poliție.

Următorul aspect analizat în secțiune face referire la **infracțiunile înregistrate pe raza comunei**. În acest sens, de precizat este faptul că datele furnizate vizează perioada 2018 - iunie 2021. Numărul total de infracțiuni din comună a înregistrat valori cuprinse între 43 și 102 infracțiuni. După natura infracțiunilor, în perioada analizată s-au înregistrat preponderent infracțiuni de natură judiciară (între 41 și 94 infracțiuni), dar și infracțiuni de natură economico-financiară (între 2 și 6 infracțiuni) și de altă natură (2 sau 3 infracțiuni).

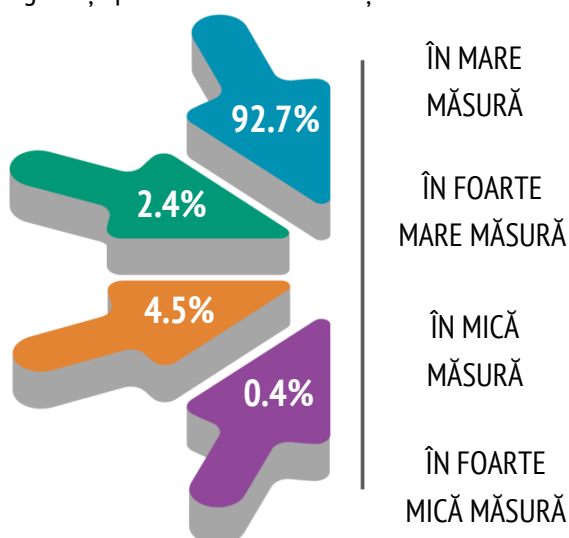
Tabel 16. Infracțiuni înregistrate pe raza Comunei Pârteștii de Jos, în perioada 2018 - iunie 2021

Natura infracțiunilor	2018	2019	2020	Iunie 2021
Economico-financiară	2	5	6	2
Judiciară	48	58	94	41
De altă natură	2	3	2	0
TOTAL	52	66	102	43

Sursa: Postul de Poliție Pârteștii de Jos, prelucrări Anderssen,

Având în vedere **măsura în care locuitorii se simt în siguranță pe raza Comunei Pârteștii de Jos**, conform rezultatelor obținute în cadrul studiului de opinie a populației, realizat în perioada iunie - iulie 2021, majoritatea se simte în siguranță în mare măsură (92.7%), respectiv în foarte mare măsură (2.4%). La pol opus, 4.5% dintre locuitori se simt în siguranță pe raza comunei în mică măsură, iar 0.4% dintre locuitori se simt în siguranță în foarte mică măsură.

Grafic 35. Măsura în care localnicii se simt în siguranță pe raza Comunei Pârteștii de Jos



Sursa: Studiu de opinie a populației realizat de Anderssen, în perioada iunie - iulie 2021

În ceea ce privește **elementele care asigură sentimentul de siguranță în comună**, cel mai frecvent răspuns oferit de locuitori vizează faptul că este o zonă liniștită, fără incidente (98.7% din totalul răspunsurilor). Celălalt răspuns oferit de locuitori în acest sens se referă la calitatea oamenilor (1.3% din totalul răspunsurilor).

Cu privire la **elementele care nu asigură sentimentul de siguranță pe raza comunei**, cel mai frecvent răspuns face referire la comportamentul neadecvat al unor cetățeni (50.3% din totalul răspunsurilor). De asemenea, printre aceste elemente se regăsesc și lipsa iluminatului stradal (7.1% din totalul răspunsurilor), prezența câinilor comunitari (7.1% din totalul răspunsurilor), prezența hoților (7.1% din totalul răspunsurilor), precum și prezența persoanelor de etnie romă (7.1% din totalul răspunsurilor).

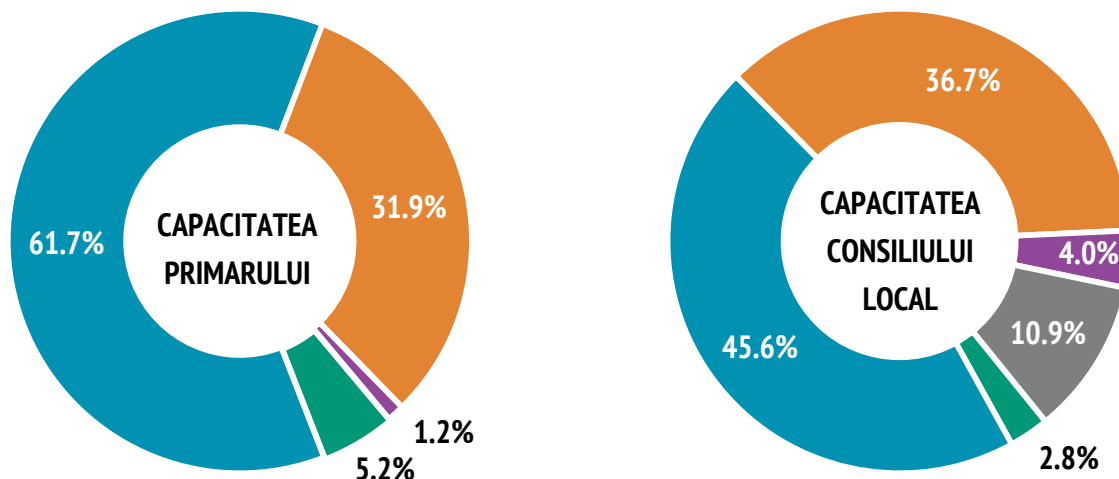
Dacă ne raportăm la **gradul de mulțumire privind modul în care Autoritățile de Ordine Publică din Comuna Pârteștii de Jos își îndeplinesc atribuțiile**, potrivit rezultatelor obținute, majoritatea populației este mulțumită de modul în care Autoritățile de Ordine Publică își îndeplinesc atribuțiile: mențin liniștea și ordinea publică (97.2%), își exercită corect meseria (96.8%), comunică deschis și respectuos cu cetățenii (96.4%), iau în considerare nevoile și interesele comunității (95.2%) și găsesc soluții la problemele sesizate (91.5%).

Referitor la **evoluția numărului de conflicte sociale în Comuna Pârteștii de Jos, în ultimii 3 ani**, rezultatele obținute în cadrul studiului de opinie ne indică faptul că cei mai mulți dintre respondenți consideră că a rămas la fel (96.4%), indiferent de satul în care au domiciliul stabil. În același timp, 3.2% dintre respondenți sunt de părere că numărul conflictelor sociale a scăzut și locuiesc în satele Deleni și Varvata, iar 0.4% consideră că a crescut și sunt din Satul Pârteștii de Jos.

Aspecte ce vizează Autoritățile Publice Locale din Comuna Pârteștii de Jos

Grafic 36. Evaluarea capacității Primarului și a Consiliului Local de a gestiona dezvoltarea comunei

■ Foarte ridicată ■ Ridicată ■ Scăzută ■ Foarte scăzută ■ Nu cunosc Consilierii Locali



Sursa: Studiu de opinie a populației realizat de Anderssen, în perioada iunie - iulie 2021

Unul dintre aspectele identificate în cadrul studiului de opinie a populației de la nivel local, realizat în perioada iunie - iulie 2021, vizează modul în care respondenții evaluează **capacitatea Primarului și a Consiliului Local de a gestiona dezvoltarea Comunei Pârteștii de Jos**. În acest sens, am constatat faptul că majoritatea respondenților au evaluat atât capacitatea Primarului de a gestiona dezvoltarea Comunei Pârteștii de Jos, cât și capacitatea Consiliului Local, ca fiind ridicată, chiar dacă unii dintre participanții la studiu nu cunosc consilierii locali.

Următorul aspect analizat în această secțiune vizează **frecvența cu care locuitorii interacționează**

cu Primăria Pârteștii de Jos. Rezultatele obținute în cadrul studiului evidențiază faptul că 53.6% dintre respondenți interacționează uneori cu Primăria Pârteștii de Jos, iar 38.7% dintre respondenți interacționează rareori, indiferent de categoria de vârstă. În același timp, doar 0.8% dintre respondenți interacționează deseori cu Primăria Pârteștii de Jos (au între 45 - 64 ani), în timp ce 6.9% dintre respondenți nu interacționează cu această instituție (se încadrează în toate categoriile de vârstă, cu excepția celei de 55 - 64 ani).

Un alt aspect analizat constă în faptul că respondenții care interacționează cu Primăria Pârteștii de Jos (uneori, rareori, deseori) au evaluat

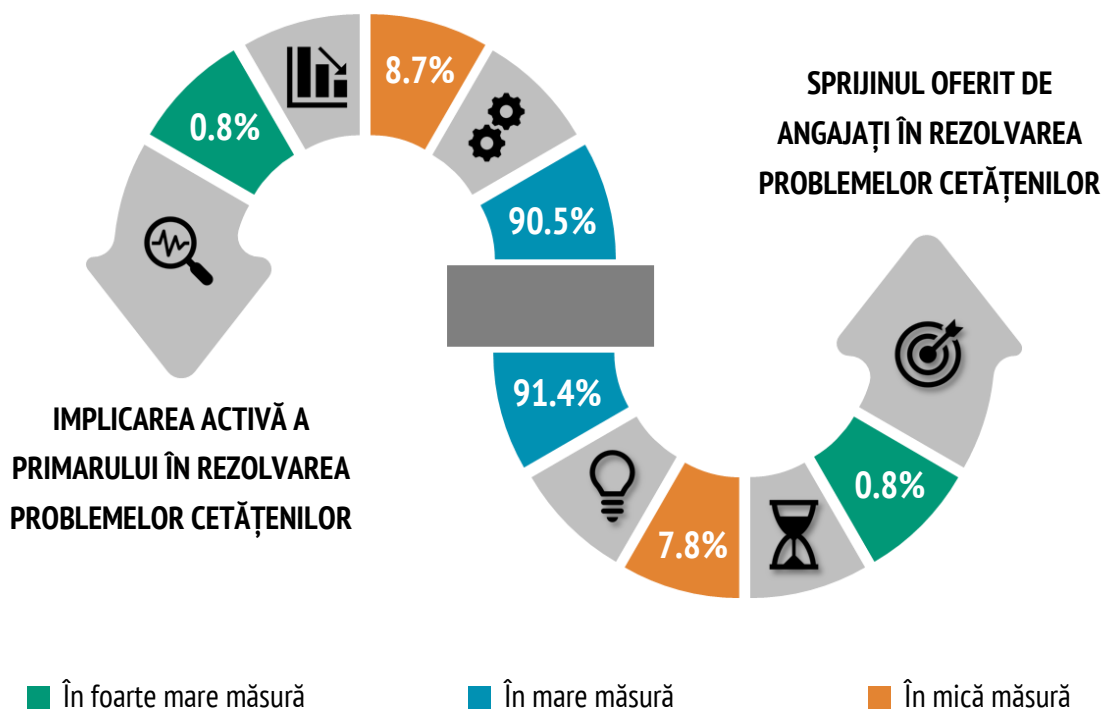
implicarea activă a Primarului în rezolvarea problemelor cetățenilor, respectiv sprijinul oferit de către angajații primăriei în rezolvarea problemelor cetățenilor, iar rezultatele obținute sunt prezentate în graficul de mai jos.

Având în vedere **măsura în care Primarul se implică activ în rezolvarea problemelor cetățenilor**, am identificat faptul că 90.5% dintre respondenți consideră că Primarul se implică activ în acest sens în mare măsură, indiferent de categoria de vârstă în care se încadrează. Totodată, am constatat faptul că 8.7% dintre participanții la studiul de opinie sunt de părere că Primarul se implică activ în mică măsură în

rezolvarea problemelor cetățenilor, în timp ce 0.8% consideră că se implică activ în foarte mare măsură.

În ceea ce privește **sprijinul acordat de angajații primăriei în rezolvarea problemelor cetățenilor**, rezultatele obținute în cadrul studiului ne indică faptul că 91.4% dintre respondenți sunt de părere că angajații primăriei sprijină cetățenii în mare măsură, indiferent de categoria de vârstă. Cu toate acestea, în graficul de mai jos se poate observa faptul că 7.8% dintre respondenți consideră că angajații primăriei sprijină cetățenii în mică măsură în rezolvarea problemelor, în timp ce 0.8% consideră că îi sprijină în foarte mare măsură.

Grafic 37. Implicarea activă a Primarului și sprijinul acordat de către angajații primăriei în rezolvarea problemelor cetățenilor



Sursa: Studiul de opinie a populației realizat de Anderssen, în perioada iunie - iulie 2021

Sursa fondurilor ce ar trebui să stea la baza dezvoltării Comunei Pârteștii de Jos

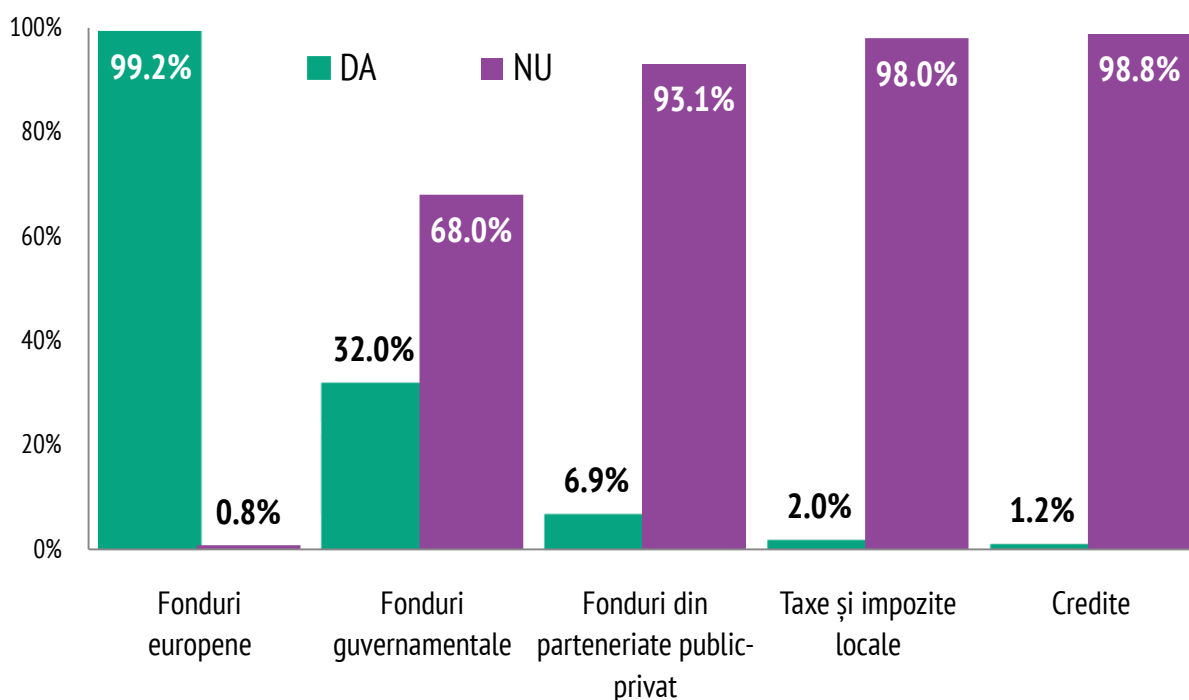
În vederea dezvoltării strategice și durabile, o comună are la dispoziție diverse surse de fonduri fiecare dintre acestea având condiții specifice. Prin urmare, în cadrul studiului am dorit să identificăm opinia locuitorilor și cu privire la acest aspect.

Având în vedere sursa fondurilor ce ar trebui să stea la baza dezvoltării Comunei Pârteștii de Jos, majoritatea locuitorilor declară faptul că principala sursă de finanțare ar trebui să fie fondurile europene (99.2%). De asemenea, în opinia a 32.0% dintre respondenți, altă sursă de finanțare ce ar trebui să stea la baza dezvoltării comunei este reprezentată de fondurile guvernamentale.

Cea de-a treia pondere (mult mai redusă) s-a înregistrat în rândul respondenților care consideră că la baza dezvoltării strategice a comunei ar trebui să stea fondurile provenite din parteneriatele public-privat (6.9%).

Cele mai mici ponderi revin respondenților care sunt de părere că principala sursă ce ar trebui să stea la baza dezvoltării strategice a Comunei Pârteștii de Jos sunt reprezentate de taxe și impozite locale (2.0%), respectiv credite (1.2%). Astfel, se poate afirma faptul că locuitorii comunei sunt mai reticenți în ceea ce privește creditele bancare, nedorindu-și ca Primăria să se afle în ipostaza de debitor.

Grafic 38. Sursa fondurilor ce ar trebui să stea la baza dezvoltării Comunei Pârteștii de Jos



Sursa: Studiu de opinie a populației realizat de Anderssen, în perioada iunie - iulie 2021

Gradul de cunoaștere a proiectelor pe care Primarul și Consiliul Local le derulează în prezent la nivelul comunei și gradul de informare cu privire la proiectele viitoare

Referitor la **gradul de cunoaștere a proiectelor derulate în prezent** la nivelul comunei, doar 2.0% dintre persoanele participante la studiul de opinie au cunoscută despre aceste proiecte, în timp ce 98.0% nu au cunoștință de acest aspect. Având în vedere **gradul de informare cu privire la proiectele viitoare**, am constatat faptul că doar 1.6% dintre locuitori au fost informați. La pol opus, 98.4% dintre respondenți susțin faptul că nu au fost informați.

În funcție de categoria de vârstă, am indentificat faptul că respondenți din toate categoriile de vârstă nu cunosc proiectele derulate în prezent în Comuna Pârteștii de Jos, respectiv nu sunt informați cu privire la proiectele viitoare pregătite pentru comunitate. Același lucru se poate spune și despre vârsta respondenților care cunosc proiectele

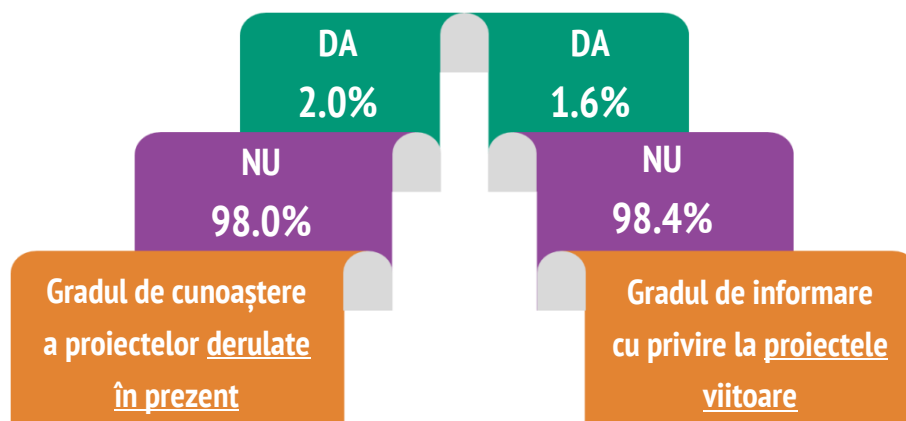
derulate în prezent și sunt informați cu privire la proiectele viitoare, cu mențiunea că intervalele de vârstă 18 - 24 ani și 35 - 44 ani fac excepție.

Tabel 17. Gradul de cunoaștere a proiectelor derulate în prezent în comună și categoria de vârstă

Categorica de vârstă a respondentului	Gradul de cunoaștere a proiectelor derulate în prezent	
	DA	NU
18 - 24 ani	--	3.2%
25 - 34 ani	0.4%	8.9%
35 - 44 ani	--	13.3%
45 - 54 ani	0.4%	16.9%
55 - 54 ani	0.4%	14.5%
65 ani și peste	0.8%	41.2%
TOTAL	2.0%	98.0%

Sursa: Studiu de opinie a populației realizat de Anderssen, în perioada iunie - iulie 2021

Grafic 39. Gradul de cunoaștere a cetățenilor privind proiectele pe care Primarul și Consiliul Local le dezvoltă în prezent la nivelul comunei și gradul de informare cu privire la proiectele viitoare



Sursa: Studiu de opinie a populației realizat de Anderssen, în perioada iunie - iulie 2021


Gradul de mulțumire cu privire la nivelul de trai pe raza Comunei Pârteștii de Jos. Viziunea locuitorilor asupra nivelului de trai pe termen scurt, mediu și lung

Având în vedere **gradul de mulțumire cu privire la nivelul de trai pe raza Comunei Pârteștii de Jos**, conform rezultatelor obținute în cadrul studiului de opinie a populației realizat în perioada iunie - iulie 2021, 92.0% dintre respondenți sunt mulțumiți de nivelul de trai, iar 1.7% dintre aceștia sunt foarte mulțumiți de acest aspect.

La pol opus, am constatat faptul că 5.9% dintre participanții la studiul de opinie sunt nemulțumiți de nivelul de trai din Comuna Pârteștii de Jos, în timp ce 0.4% dintre aceștia sunt foarte nemulțumiți în acest sens.

Totodată, am dorit să identificăm care este **viziunea locuitorilor asupra nivelului de trai în Comuna Pârteștii de Jos** pe termen scurt (1 an), mediu (5 ani) și lung (7 ani). În acest sens, cel mai mare procent revine locuitorilor care sunt de părere că vor trăi aproximativ la fel peste 1 an, 5 ani și 7 ani, ponderea locuitorilor din această categorie fiind în scădere de pe termen scurt (75.0%) pe termen mediu (70.2%) și lung (67.2%). O parte considerabilă de respondenți apreciază că vor trăi mai bine pe termen scurt (23.8%), astfel încât se poate remarca faptul că procentul acestora este în creștere pe termen mediu (28.6%) și lung (30.8%).

Grafic 40. Viziunea locuitorilor asupra nivelului de trai pe termen scurt, mediu și lung



Sursa: Studiu de opinie a populației realizat de Anderssen, în perioada iunie - iulie 2021

ANALIZA SWOT



SWOT
Analysis

The image features a magnifying glass with a black handle and a silver frame, positioned over a dark, textured surface. Inside the lens of the magnifying glass, a SWOT Analysis diagram is visible. The diagram consists of four rounded rectangular boxes arranged in a 2x2 grid. The top-left box is labeled 'Strengths', the top-right 'Weaknesses', the bottom-left 'Opportunities', and the bottom-right 'Threats'. Arrows point from each box towards the center. Below the diagram, the words 'SWOT' and 'Analysis' are printed in a serif font. The entire scene is set against a background of light gray textured paper with a dark gray vertical stripe. A purple horizontal band is overlaid across the top of the magnifying glass lens, containing the text 'ANALIZA SWOT' in white. The entire composition is framed by a green border with a white inner line.

Rolul analizei SWOT în planificarea strategică

Strategia de Dezvoltare Locală trebuie fundamentată pe o analiză relevantă a stării comunității, analiză prin care sunt evidențiate cerințele, constrângerile și opțiunile de dezvoltare. O astfel de analiză, care va releva punctele tari și punctele slabe ale comunității și mediului acesteia, respectiv oportunitățile de dezvoltare și posibilele riscuri ce trebuie evitate, este analiza SWOT.

Provenind din acronimele cuvintelor englezești **S**trengths (Puncte tari), **W**eaknesses (Puncte slabe), **O**pportunities (Oportunități), **T**hreats (Riscuri), analiza **SWOT** este o metodă tot mai frecvent utilizată.

Obiectivul analizei SWOT este de a recomanda strategiile care asigură cea mai bună coeziune

dintre mediul extern și mediul intern. Acestea fiind spuse, **analiza SWOT sprijină planificarea strategică prin următoarele mijloace:**

- ▲ este o sursă de informare pentru planificarea strategică;
- ▲ construiește punctele tari ale teritoriului;
- ▲ găsește punctele slabe ale teritoriului cu scopul de a le elimina;
- ▲ maximizează oportunitățile apărute din mediul extern;
- ▲ depășește amenințările mediului extern;
- ▲ ajută la identificarea specificului zonei;
- ▲ ajută la stabilirea obiectivelor pentru planificarea strategică;
- ▲ ajută la cunoașterea trecutului, prezentului și viitorului. Viitorul poate fi conturat prin valorificarea datelor din trecut și cele actuale.

Limitele analizei SWOT

Limitările analizei SWOT pot face ca Administrația Publică Locală să vadă unele circumstanțe ca fiind foarte simple. Mai mult decât atât, categorizarea aspectelor ca puncte tari, puncte slabe, oportunități și amenințări implică un mare element subiectiv și se recomandă ca aceasta să fie folosită ca un ghid, ci nu ca o prescripție.

Totodată, pentru realizarea unei analize SWOT de succes trebuie să se țină cont de ceea ce dorește o localitate să obțină prin aceasta. Astfel că, o analiză SWOT trebuie să fie scurtă și simplă, dar să includă cele mai relevante detalii, prioritizând cei mai semnificativi factori care pot dezvolta, respectiv afecta, teritoriul. De asemenea, este important ca analiza SWOT să se realizeze pe sectoare distincte, astfel încât să nu se piardă din vedere aspecte importante, dar și pentru a avea o abordare structurată.

PRIVIRE DE ANSAMBLU

PUNCTE TARI	PUNCTE SLABE
<ul style="list-style-type: none"> ⬆ Încadarea în teritoriu a Comunei Pârteștii de Jos; ⬆ Comuna este amplasată în apropierea unor municipii și orașe; ⬆ Comuna Pârteștii de Jos este deservită de importante căi rutiere; ⬆ Riscul seismic de pe raza Comunei Pârteștii de Jos este unul moderat spre redus; ⬆ Pădurile din Comuna Pârtești de Jos ocupă circa 45.0% din suprafața totală a comunei, fiind formate în special de conifere; ⬆ Fauna Comunei Pârteștii de Jos este caracterizată de o diversitate de specii de animale și păsări; ⬆ Pe raza comunei există o varietate de tipuri de sol. 	<ul style="list-style-type: none"> ⬇ Clima Comunei Pârteștii de Jos se caracterizează prin ierni geroase și veri călduroase; ⬇ Regimul anual (inclusiv multianual) al precipitațiilor reflectă o răspândire destul de inegală a cantităților de apă; ⬇ Având în vedere faptul că această comună dispune de o rețea hidrografică bogată, la nivel local se înregistrează inundații.

PRIVIRE DE ANSAMBLU

OPORTUNITĂȚI	AMENINȚĂRI
<ul style="list-style-type: none"> ↑ Se pot face lucrări mecanizate eficiente în agricultură, datorită declivităților reduse ale unor suprafețe; ↑ Valorificarea potențialului fertil al solurilor prin adoptarea unor măsuri corespunzătoare de fertilizare, fapt ce conduce la dezvoltarea sectorului agricol; ↑ Existența programelor de finanțare, atât guvernamentale, cât și europene, pentru dezvoltarea sectorului agricol rural; ↑ Posibilitatea accesării fondurilor pentru împădurire; ↑ Posibilitatea accesării fondurilor, atât guvernamentale, cât și europene, în vederea valorificării resurselor locale. 	<ul style="list-style-type: none"> ↓ Eroziunea și degradarea calității solurilor conduc la scăderea randamentului; ↓ Potențial ridicat de producere a inundațiilor, atunci când se topesc zăpezile și în perioada ploilor abundente; ↓ Potențial ridicat de secetă la sfârșitul primăverii și uneori vara; ↓ Descurajarea dezvoltării economiei la nivel local, din cauza posibilității apariției calamităților naturale.

DEMOGRAFIE

PUNCTE TARI	PUNCTE SLABE
<p>↑ În anul 2020, în comparație cu anul 2002, ponderea persoanelor cu vârsta de 65 ani și peste din Comuna Pârteștii de Jos a scăzut;</p> <p>↑ Raportul de dependență demografică din comună a scăzut cu aproximativ 18 puncte procentuale, de la 66.5% în anul 2002, la 48.8% în anul 2020;</p> <p>↑ Nu există diferențe semnificative între numărul bărbaților și numărul femeilor din comună, pe întreaga perioadă 2013 - 2020;</p>	<p>↘ Populația recenzată a Comunei Pârteștii de Jos s-a redus cu circa 7.6%, între Recensămintele Populației și al Locuințelor din anii 2002 și 2011 (de la 3.006 locuitori la 2.778 locuitori);</p> <p>↘ În anul 2020, față de anul 2002, valoarea indicelui de îmbătrânire a populației a crescut, ceea ce indică faptul că populația comunei este caracterizată de un proces continuu de îmbătrânire demografică;</p> <p>↘ În anul 2020, comparativ cu anul 2002, ponderea persoanelor cu vârsta de 0 - 14 ani a scăzut;</p> <p>↘ La nivelul anului 2020, populația după domiciliu a Comunei Pârteștii de Jos a scăzut cu circa 2.4%, față de anul 2013;</p> <p>↘ În perioada 2013 - 2020, numărul născuților vii din Comuna Pârteștii de Jos a scăzut (de la 19 la 13 născuți vii);</p> <p>↘ În perioada analizată, numărul decedaților pe raza comunei a crescut (de la 38 la 41 persoane);</p> <p>↘ În perioada 2013 - 2020, sporul natural a fost negativ în fiecare an, deoarece numărul de decedați a fost mai mare decât numărul de născuți vii;</p> <p>↘ În prezent, Comuna Pârteștii de Jos se confruntă cu un deficit natural;</p>

DEMOGRAFIE

PUNCTE TARI	PUNCTE SLABE
<p>↑ În perioada 2013 - 2020, numărul de născuți vii cu reședința obișnuită în România de la nivelul comunei este superior numărului de născuți vii cu reședința obișnuită în străinătate;</p> <p>↑ În perioada de referință, rata de nupțialitate din Comuna Pârteștii de Jos a crescut de la 3.1‰ la 3.2‰, iar rata de divoțialitate din comună a scăzut de la 1.7‰ la 1.1‰;</p> <p>↑ În perioada 2013 - 2020, numărul de stabiliri de reședință în comună a crescut;</p> <p>↑ În anul 2020, Comuna Pârteștii de Jos este o comună-destinație, deoarece numărul stabilirilor de reședință este mai mare decât numărul de plecări cu reședința;</p> <p>↑ În perioada 2013 - 2020, numărul de stabiliri cu domiciliul în comună a crescut de la 28 stabiliri la 36 stabiliri, în timp ce numărul plecărilor cu domiciliul a scăzut de la 50 plecări la 39 plecări;</p> <p>↑ În anii 2015, 2016 și 2018 în Comuna Pârteștii de Jos s-a înregistrat un bilanț migratoriu pozitiv, deoarece numărul de imigranți definitivi a fost mai mare decât numărul de emigranți definitivi.</p>	<p>↘ În perioada 2013 - 2020, rata de natalitate din comună a scăzut de la 6.6‰ la 4.6‰, iar rata de mortalitate a crescut de la 13.2‰ la 14.6‰;</p> <p>↘ La 1 ianuarie 2020, rata de natalitate din comună a fost mult mai mică comparativ cu cele înregistrate la nivelul țării, regiunii și județului;</p> <p>↘ La 1 ianuarie 2020, rata de mortalitate din comună a fost mai mare comparativ cu cele înregistrate la nivelul țării, regiunii și județului;</p> <p>↘ La 1 ianuarie 2020, rata de nupțialitate din Comuna Pârteștii de Jos a fost mai mică, în timp ce rata de divoțialitate a fost mai mare, față de cele înregistrate la nivelul României, Regiunii Nord-Est și Județului Suceava;</p> <p>↘ În perioada 2013 - 2019, Comuna Pârteștii de Jos este o comună-sursă, din cauza faptului că numărul plecărilor cu reședința este mai mare decât numărul de stabiliri de reședință;</p> <p>↘ În perioada 2013 -2020, numărul de plecări cu reședința din comună a crescut;</p> <p>↘ Potrivit rezultatelor studiului de opinie a populației, realizat în perioada iunie - iulie 2021, în 22.6% dintre gospodăriile din comună existau persoane plecate la muncă în străinătate.</p>

DEMOGRAFIE

OPORTUNITĂȚI	AMENINȚĂRI
<ul style="list-style-type: none"> ↑ Promovarea unor politici pronataliste, atât la nivel național, cât și la nivel local, prin implementarea unor programe sociale orientate către familie și copil; ↑ Promovarea de către administrația publică locală a unui program de informare cu privire la depopularea satelor componente și luarea de măsuri concrete în acest sens; ↑ Implicarea actorilor locali în activități de conștientizare cu privire la necesitatea întineririi populației; ↑ Facilitățile oferite de programele naționale și europene pentru menținerea tinerilor în mediul rural; ↑ Elaborarea de politici de sănătate publică mai eficiente ce vizează scăderea ratei de mortalitate; ↑ Încurajarea tinerilor să rămână în mediul rural prin posibilitatea accesării fondurilor europene în vederea dezvoltării unei afaceri; ↑ Mobilitatea populației este generatoare de aport de capital, de idei și tehnologii noi, respectiv noi influențe pozitive legate de cultură, de obiceiuri etc. 	<ul style="list-style-type: none"> ↓ Scăderea populației cu vârsta cuprinsă între 0 - 14 ani; ↓ Accelerarea procesului de îmbătrânire demografică; ↓ Promovarea agresivă a metodelor contraceptive la nivel național; ↓ Migrarea populației tinere în afara localității determinată îndeosebi de discrepanțele urban - rural.

POTENȚIAL ECONOMIC

PUNCTE TARI	PUNCTE SLABE
<p>↑ În perioada 2013 - 2019, numărul mediu al salariaților de pe raza Comunei Pârteștii de Jos a crescut cu circa 17.2%;</p> <p>↑ În perioada 2013 - 2020, numărul șomerilor înregistrați la sfârșitul anului în comună a scăzut de circa 1.9 ori, iar ponderea șomerilor înregistrați în totalul resurselor de muncă a scăzut de la 3.9% la 2.0%;</p> <p>↑ Populația cu vârsta între 18 - 62 ani din Comuna Pârteștii de Jos a crescut cu aproximativ 1.9% în anul 2020, față de anul 2013;</p> <p>↑ În perioada 2013 - 2020, numărul firmelor existente la finalul anului pe raza Comunei Pârteștii de Jos a crescut (de la 58 la 67 firme);</p> <p>↑ Agenții economici aflați în funcțiune cu sediul social pe raza comunei au o gamă variată de domenii de activitate;</p> <p>↑ Numărul de agenți economici cu sediul social în comună care au depus situații financiare în perioada 2013 - 2020 și numărul de angajați ai acestora au crescut;</p> <p>↑ Cifra de afaceri și profitul agenților economici cu sediul social în comună care au depus situații financiare în perioada 2013 - 2020 au crescut;</p> <p>↑ Conform rezultatelor studiului de opinie a populației, 66.1% dintre locuitori dețin teren agricol, iar 83.9% dintre locuitori practică activitatea de creștere a animalelor și a păsărilor.</p>	<p>↓ Potrivit studiului de opinie a populației din Comuna Pârteștii de Jos, realizat în perioada iunie - iulie 2021, 87.1% dintre locuitori consideră că pe raza Comunei Pârteștii de Jos nu se poate găsi un loc de muncă;</p> <p>↓ În perioada 2013 - 2020, numărul firmelor înmatriculate pe raza Comunei Pârteștii de Jos a scăzut (de la 13 la 7 firme);</p> <p>↓ Potrivit studiului de opinie, principalele obstacole întâmpinate în cultivarea terenurilor și creșterea animalelor de către locuitorii comunei sunt: dificultăți în beneficierea de subvenții, respectiv starea necorespunzătoare a drumurilor de expoatare agricolă.</p>

POTENȚIAL ECONOMIC

OPORTUNITĂȚI	AMENINȚĂRI
<ul style="list-style-type: none"> ↑ Posibilitatea realizării de parteneriate public-privat între agenții economici și primărie; ↑ Facilitarea accesului microîntreprinderilor la programe de finanțare europeană, ce sprijină dezvoltarea antreprenoriatului, cu impact direct în posibilitatea de creare de noi locuri de muncă; ↑ Stimularea revenirii în țară a persoanelor plecate să muncească în străinătate; ↑ Consolidarea programelor de pregătire, învățare continuă și dezvoltare a abilităților antreprenoriale; ↑ Facilitarea accesului populației la cursuri de formare profesională și de perfecționare continuă pe tot parcursul vieții; ↑ Promovarea unor politici orientate spre dezvoltare ce susțin creativitatea și inovația și care încurajează formalizarea și creșterea IMM-urilor, inclusiv prin acces la servicii financiare; ↑ Modernizarea tehnologică și inovativă a domeniului economic, cu accent pe sectoarele cu valoare adăugată sporită, și utilizarea intensivă a forței de muncă; 	<ul style="list-style-type: none"> ↓ Reducerea populației școlare generează pe termen lung forță de muncă necalificată; ↓ Forță de muncă necalificată și insuficientă în mediul rural; ↓ Neconcordanța dintre învățământului secundar și universitar și cerințele pieței muncii determină creșterea numărului de șomeri în rândul populației calificate; ↓ Creșterea migrației populației active, din cauza necorelării cursurilor de formare profesională cu domeniile economice din localitate; ↓ Migrația forței de muncă necalificată, respectiv calificată, către mediul urban sau în străinătate; ↓ Criza economică actuală determină restrângerea activității sectoarelor economice și implicit creșterea ratei șomajului; ↓ Creșterea ratei inflației și ratei șomajului conduce la scăderea puterii de cumpărare a produselor și serviciilor în rândul populației; ↓ Cunoștințe insuficiente de antreprenoriat ale agenților economici la nivel național;

POTENȚIAL ECONOMIC

OPORTUNITĂȚI	AMENINȚĂRI
<ul style="list-style-type: none"> ↑ Existența și posibilitatea accesării fondurilor structurale și a programelor care sprijină dezvoltarea economiei în mediul rural, atât în domeniul agricol, cât și nonagricol; ↑ Existența Grupurilor de Acțiune Locală; ↑ Creșterea permanentă a cererii de produse și servicii de calitate, inclusiv a consumului de produse bio, atât la nivel național, cât și internațional; ↑ Dezvoltarea lanțurilor de aprovizionare care să conecteze producătorii și consumatorii, inclusiv să asigure o legătură mai bună între mediul rural și urban; ↑ Accesul populației la tehnologia informației și serviciile de comunicații pentru a conecta societatea rurală la progresele globale, facilitând o mai bună participare la dezvoltarea economică. 	<ul style="list-style-type: none"> ↓ Cunoștințe insuficiente ale agenților economici cu privire la elaborarea și implementarea proiectelor cu finanțare europeană și slaba informare a acestora cu privire la normele europene; ↓ Cadru legislativ instabil și cunoașterea insuficientă a acestuia în rândul populației din mediul rural; ↓ Politică fiscală nefavorabilă dezvoltării afacerilor; ↓ Blocarea creditării din cauza crizei economice și a blocajelor financiare; ↓ Disparitățile rural - urban, din pricina slabei capacități în asigurarea infrastructurii și a serviciilor de bază, determină ca mediul rural să nu fie atractiv investitorilor.

EDUCAȚIE ȘI ÎNVĂȚĂMÂNT

PUNCTE TARI	PUNCTE SLABE
<p>↑ Rețeaua școlară a Comunei Pârteștii de Jos pentru anul școlar 2020 - 2021 este formată din unități de învățământ cu următoarele nivele de școlarizare: preșcolar, primar, gimnazial, liceal și profesional;</p> <p>↑ Starea generală a imobilului, calitatea materialelor didactice, a mobilierului și echipamentelor tehnice din cadrul Liceului Tehnologic „Nicanor Moroșan” Pârteștii de Jos este bună;</p> <p>↑ Toate unitățile de învățământ din comună au acces la internet;</p> <p>↑ În perioada 2013 - 2020, numărul de copii înscriși în învățământul preșcolar a crescut de la 54 la 58 copii;</p> <p>↑ Potrivit studiului de opinie a populației din Comuna Pârteștii de Jos, majoritatea cetățenilor consideră că această comună este un loc bun de educare a copiilor;</p> <p>↑ Majoritatea locuitorilor Comunei Pârteștii de Jos sunt mulțumiți și foarte mulțumiți de capacitatea și dotările grădinițelor și școlilor, respectiv de calitatea actului didactic.</p>	<p>↓ Starea generală a imobilului, calitatea materialelor didactice, a mobilierului și echipamentelor tehnice din cadrul Școlii Primare Rodina și a Școlii Primare Deleni sunt de calitate foarte proastă;</p> <p>↓ În cadrul unităților de învățământ din comună nu există săli de sport;</p> <p>↓ Numărul de elevi înscriși în învățământul primar a scăzut cu aproximativ 35.5% în anul 2020, comparativ cu anul 2013;</p> <p>↓ Numărul de elevi înscriși în învățământul gimnazial și liceal a scăzut cu circa 35.1% la nivelul anului 2020, față de anul 2013;</p> <p>↓ Numărul de elevi înscriși în învățământul profesional a scăzut cu circa 8.3% la nivelul anului 2020, față de anul 2013;</p> <p>↓ Per ansamblu, populația școlară a Comunei Pârteștii de Jos a scăzut cu aproximativ 27.8% în anul 2020, comparativ cu anul 2013;</p> <p>↓ În perioada 2013 - 2020, personalul didactic din comună a scăzut de la 40 la 34 cadre didactice;</p> <p>↓ În perioada 2013 - 2019, numărul de absolvenți din comună a scăzut de la 95 la 83 absolvenți.</p>

EDUCAȚIE ȘI ÎNVĂȚĂMÂNT

OPORTUNITĂȚI	AMENINȚĂRI
<ul style="list-style-type: none"> ↑ Existența programelor de finanțare, atât guvernamentale, cât și europene, pentru dezvoltarea sectorului educațional; ↑ Posibilitatea accesării fondurilor, atât guvernamentale, cât și europene, în vederea dezvoltării infrastructurii educaționale la nivel local, atât în calitate de solicitant, cât și în calitate de partener; ↑ Încheierea parteneriatelor public-privat pentru dezvoltarea infrastructurii educaționale, inclusiv îmbunătățirea procesului educațional; ↑ Modernizarea sistemului de învățământ prin adaptarea metodologiilor de predare-învățare la folosirea tehnologiilor informaționale; ↑ Extinderea generalizată a facilităților formării profesionale și a perfecționării continue pe tot parcursul vieții a cadrelor didactice; ↑ Îmbunătățirea managementului organizațional prin implementarea procedurilor Sistemului de Control Intern Managerial și a celor specifice managementului calității; ↑ Posibilitatea preluării și adaptării metodelor de bună practică din țările Uniunii Europene cu privire la activitățile didactice. 	<ul style="list-style-type: none"> ↓ Scăderea populației școlare poate influența numărul de unități de învățământ în cadrul cărora se desfășoară activitate didactică; ↓ Posibilitatea apariției fenomenului de abandon școlar, din cauza condițiilor de trai și a veniturilor mici sau a scăderii interesului elevilor; ↓ Alocarea unor resurse financiare la nivel național ce nu acoperă în întregime necesitățile sectorului educațional; ↓ Politica de salarizare existentă în domeniul educațional, cu influențe negative asupra calității actului didactic; ↓ Lipsa unei baze materiale moderne și adaptată noilor tendințe educaționale. ↓ Lipsa condițiilor atractive pentru desfășurarea procesului educațional de către cadrele didactice tinere.

SĂNĂTATE ȘI ASISTENȚĂ SOCIALĂ

PUNCTE TARI	PUNCTE SLABE
<ul style="list-style-type: none"> ↑ Potrivit studiului de opinie, 64.5% dintre locuitori au utilizat în ultimul an serviciile medicale din comună, dintre aceștia mai mult de jumătate fiind mulțumiți și foarte mulțumiți de calitatea serviciilor medicale primite; ↑ Dintre participanții la studiul de opinie, 68.8% consideră că unitățile sanitare din comună corespund nevoilor populației; ↑ Dintre participanții la studiul de opinie, 99.1% consideră că numărul de farmacii de pe raza comunei este suficient. 	<ul style="list-style-type: none"> ↘ La nivelul anului 2020, unitățile sanitare de pe raza Comunei Pârteștii de Jos sunt reprezentate doar de un cabinet medical de familie și o farmacie; ↘ În perioada 2013 - 2020, personalul medico-sanitar de la nivelul Comunei Pârteștii de Jos a scăzut de la 8 la 6 persoane.

SĂNĂTATE ȘI ASISTENȚĂ SOCIALĂ

OPORTUNITĂȚI	AMENINȚĂRI
<ul style="list-style-type: none"> ↑ Posibilitatea accesării unor fonduri guvernamentale și europene pentru dezvoltarea sectorului de sănătate, atât în infrastructură, cât și asistență medicală; ↑ Posibilitatea de a dota cu aparatură performantă cabinetele medicale din mediul rural; ↑ Politici sociale cu susținere din partea Uniunii Europene; ↑ Posibilitatea preluării modelelor de bună practică din țările dezvoltate ale Uniunii Europene privind metodologia de abordare a problemei domeniului social; ↑ Dezvoltarea antreprenoriatului social în vederea creării mai multor unități protejate în mediul rural pentru scăderea gradului de dependență a persoanelor vulnerabile social; ↑ Existența la nivel național a legislației care reglementează serviciile sociale și standardele de calitate; ↑ Digitalizarea completă a sistemului de sănătate pentru a eficientiza și facilita intervențiile medicale, astfel încât populația să aibă acces rapid la servicii medicale de calitate. 	<ul style="list-style-type: none"> ↓ Migrația medicilor și a personalului medico-sanitar spre mediul urban sau spre alte țări; ↓ Salarii mici în rândul specialiștilor din sănătate și asistență socială; ↓ Lipsa capacităților și abilităților manageriale la nivelul sistemului de sănătate; ↓ Deteriorarea spațiilor și aparaturii și diminuarea calității serviciilor medicale din mediul rural, din cauza fondurilor insuficiente și a managementului defectuos; ↓ Probleme financiare majore ale sistemului public de sănătate; ↓ Creșterea numărului de copii ai căror părinți sunt plecați la muncă în străinătate și sporirea numărului de copii abandonați.

CULTURĂ, TURISM ȘI TIMP LIBER

PUNCTE TARI	PUNCTE SLABE
<ul style="list-style-type: none"> ↑ Comuna Pârteștii de Jos dispune de un patrimoniu cultural bogat; ↑ În perioada 2013 - 2020, numărul de volume existente în cadrul bibliotecilor din Comuna Pârteștii de Jos a crescut cu circa 4.8%; ↑ La nivelul anului 2021, pe raza Comnei Pârteștii de Jos își desfășoară activitatea 7 structuri de primire turistică clasificate autorizate; ↑ În perioada 2013 - 2020, atât numărul de sosiri ale turiștilor, cât și numărul de înnopțări ale turiștilor au crescut; ↑ Potrivit studiului de opinie a populației din Comuna Pârteștii de Jos, mai mult de jumătate dintre locuitori sunt mulțumiți de modalitățile de petrecere a timpului liber pe raza comunei. 	<ul style="list-style-type: none"> ↘ În perioada 2013 - 2020, numărul de volume eliberate în cadrul bibliotecilor a scăzut cu circa 42.5%, astfel încât ponderea volumelor eliberate din totalul volumelor existente a fost de maxim 51.5% din total; ↘ În perioada 2013 - 2020, numărul de cititori activi de pe raza comunei scade cu aproximativ 29.0%; ↘ În ansamblu, potrivit studiului de opinie a populației, majoritatea locuitorilor consideră că această comună stă prost și foarte prost la aspectele legate de petrecerea timpului liber; ↘ Dintre participanții la studiul de opinie, circa 69.8% sunt de părere că este necesară amenajarea unor facilități noi de petrecere a timpului liber.
OPORTUNITĂȚI	AMENINȚĂRI
<ul style="list-style-type: none"> ↑ Oportunitatea de a realiza evenimente cu tradiții; ↑ Existența și posibilitatea accesării, atât a fondurilor guvernamentale, cât și a fondurilor europene, pentru dezvoltarea sectorului cultural, respectiv în vederea valorificării resurselor zonei; ↑ Existența Master Planului de Dezvoltare a Turismului în România; ↑ Informatizarea bibliotecilor și a serviciilor oferite de acestea. 	<ul style="list-style-type: none"> ↘ Discrepanțe între domeniul cultural și nevoile, respectiv interesele comunității; ↘ Pierderea interesului cu privire la domeniul cultural, nerecunoscându-se aportul la dezvoltarea locală și creșterea calității vieții; ↘ Fonduri insuficiente alocate sectorului cultural; ↘ Infrastructura de transport neadaptată la standardele comunitare.

SERVICII PUBLICE

PUNCTE TARI	PUNCTE SLABE
<ul style="list-style-type: none"> ↑ Comuna Pârteștii de Jos are numeroase căi de acces; ↑ Potrivit studiului de opinie, majoritatea locuitorilor au acces la transportul public de persoane; ↑ La nivelul anului 2020, 98.8% dintre locuințele de pe raza comunei erau racordate la rețeaua electrică; ↑ În anul 2020, toți locuitorii beneficiază de iluminat public stradal în zona în care locuiesc, majoritatea dintre aceștia fiind mulțumiți și foarte mulțumiți; ↑ La nivel local există cetățeni care utilizează surse de energie verde; ↑ În ansamblu, indiferent de sursa de alimentare cu apă potabilă a locuitorilor, calitatea apei potabile utilizate este preponderent bună; ↑ Potrivit rezultatelor studiului realizat, toți locuitorii comunei practică colectarea selectivă a deșeurilor; ↑ Conform studiului realizat, majoritatea locuitorilor consideră că această comună este foarte curată; ↑ Potrivit rezultatelor studiului de opinie, 99.2% dintre cetățeni consideră că la nivel local există suficiente spații verzi; 	<ul style="list-style-type: none"> ↓ Potrivit studiului de opinie a populației, 99.2% dintre cetățeni se confruntă cu probleme ce vizează infrastructura rutieră. Acestea sunt reprezentate în principal de lipsa rigolelor sau a șanțurilor, drumuri de pământ și de piatră, respectiv lipsa trotuarelor; ↓ În prezent, la nivel local nu există sistem de canalizare și rețea de distribuție a gazelor naturale; ↓ În opinia a 6.5% dintre participanții la studiu, pe raza comunei există forme de poluare, acestea fiind reprezentate de Salina Cacica, prezența deșeurilor și apa pâraielor;

SERVICII PUBLICE

PUNCTE TARI	PUNCTE SLABE
<ul style="list-style-type: none"> ↑ Pe raza Comunei Pârteștii de Jos nu sunt depășite obiectivele de calitate a aerului înconjurător reglementate de lege; ↑ Între anii 2018 și iunie 2021, infracțiunile înregistrate pe raza comunei au scăzut de la 52 la 43 infracțiuni; ↑ Potrivit studiului de opinie a populației, locuitorii se simt în siguranță în mare măsură și în foarte mare măsură pe raza comunei, elementele care le asigură sentimentul de siguranță fiind zona liniștită și calitatea oamenilor; ↑ Potrivit studiului de opinie a populației, majoritatea locuitorilor consideră că Primarul și Consiliul Local au capacitate ridicată de a gestiona dezvoltarea Comunei Pârteștii de Jos. De asemenea, aceștia consideră că Primarului se implică activ și angajații primăriei le acordă sprijin în rezolvarea problemelor în mare măsură; ↑ Majoritatea locuitorilor sunt mulțumiți de Comuna Pârteștii de Jos ca loc de trai, fiind optimiști și asupra evoluției nivelului de trai în viitor, indiferent de orizontul de timp (scurt, mediu, lung). 	<ul style="list-style-type: none"> ↓ Pe raza Comunei Pârteștii de jos există 3 zone de risc din punct de vedere al siguranței publice; ↓ Potrivit studiului de opinie a populației, majoritatea locuitorilor nu cunosc proiectele derulate de către Primăria Pârteștii de Jos la nivelul comunei în prezent și nici pe cele viitoare pregătite pentru comunitate.

SERVICII PUBLICE

OPORTUNITĂȚI	AMENINȚĂRI
<ul style="list-style-type: none"> ↑ Existența și posibilitatea accesării, atât a fondurilor guvernamentale, cât și a fondurilor europene, orientate direct spre dezvoltare rurală; ↑ Existența și posibilitatea accesării, atât a fondurilor guvernamentale, cât și a fondurilor europene, pentru asfaltarea drumurilor comunale; ↑ Posibilitatea realizării de parteneriate public-privat; ↑ Existența surselor de apă potabilă ce pot sta la baza extinderii rețelelor de alimentare cu apă potabilă; ↑ Existența rețelelor tehnico-edilitare care oferă posibilitatea de extindere; ↑ Existența și posibilitatea accesării unor programe cu finanțare europeană orientate spre creșterea randamentului și eficienței energetice; ↑ Existența Planului de Amenajare Teritorială Națională; ↑ Existența Master Planului Infrastructurii de Apă și de Canalizare la nivel de județ; ↑ Existența Asociațiilor de Dezvoltare Intracomunitară; ↑ Existența și posibilitatea accesării fondurilor europene destinate reabilitării condițiilor de mediu din zona rurală; 	<ul style="list-style-type: none"> ↓ Instabilitate legislativă, monetară și politică; ↓ Criză economico-financiară la nivel național și internațional; ↓ Surse financiare insuficiente pentru susținerea proiectelor de modernizare a infrastructurii; ↓ Lipsa investițiilor în infrastructura locală are efecte negative asupra atractivității zonei și a uzurii premature a autovehiculelor populației; ↓ Tendința de creștere a prețurilor resurselor energetice sub influența instabilității monedelor internaționale; ↓ Deteriorarea calității apei, în cazul în care evacuările de ape uzate și menajere se vor face necontrolat; ↓ Nivel scăzut de educare a populației cu privire la colectarea selectivă a deșeurilor, respectiv menținerea mentalității de indiferență față de protecția mediului; ↓ Insuficiența preocupării agenților economici privind re folosirea ambalajelor;

SERVICII PUBLICE

OPORTUNITĂȚI	AMENINȚĂRI
<ul style="list-style-type: none"> ↑ Disponibilitatea finanțărilor prin Administrația Fondului pentru Mediu; ↑ Receptivitatea populației la campaniile pentru promovarea colectării selective a deșeurilor; ↑ Angrenarea societății civile în activitatea de prevenire a infracțiunilor și existența unei legislații ferme în vederea descurajării infracționalității; ↑ Adoptarea unor măsuri de prevenire a poluării și/sau de reducere a impactului poluării asupra ecosistemelor; ↑ Programe de instruire în rândul personalului de specialitate; ↑ Existența și posibilitatea accesării, atât a fondurilor guvernamentale, cât și a fondurilor europene, destinate în mod special modernizării administrației publice; ↑ Îmbunătățirea managementului organizațional prin implementarea procedurilor Sistemului de Control Intern Managerial și a celor specifice managementului calității. 	<ul style="list-style-type: none"> ↓ Insuficiența resurselor alocate pentru exercitarea corespunzătoare a atribuțiilor de siguranță publică; ↓ Creșterea ratei infracționalității ca urmare a crizei economico-financiare mondiale; ↓ Creșterea numărului de persoane cu rezidență poate genera dificultăți în activitățile de evidență a populației; ↓ Fluctuația funcționarilor publici din cauza salariilor mici, personalul bine pregătit fiind tentat să caute locuri de muncă în sectorul privat; ↓ Schimbări legislative prea frecvente pentru a fi asimilate eficient; ↓ Teamă de risc, inerția unor funcționari publici, în special din funcțiile de conducere.

DIRECȚII STRATEGICE



MISIUNE

Primăria Pârteștii de Jos este permanent în slujba nevoilor comunității locale pentru a le rezolva într-o manieră legală, transparentă, echitabilă, competentă și eficientă, asigurând astfel prosperitatea locuitorilor comunei.

VIZIUNE

Comuna Pârteștii de Jos va deveni un centru economic competitiv, atractiv și diversificat, capabil să asigure un nivel de trai la standarde înalte, bazat pe dezvoltarea echilibrată a infrastructurii de utilități, serviciilor publice și a sectorului economic, respectiv protejarea mediului și valorificarea resurselor locale.



OBIECTIV GENERAL

Dezvoltarea durabilă a comunei și reducerea decalajelor rural-urban prin utilizarea eficientă a resurselor disponibile la nivel local.

OBIECTIVE SPECIFICE

- O.S.1:** Modernizarea infrastructurii rutiere și a infrastructurii tehnico-edilitare
- O.S.2:** Îmbunătățirea calității serviciilor publice
- O.S.3:** Reducerea poluării și protejarea mediului înconjurător
- O.S.4:** Dezvoltarea sectorului economic
- O.S.5:** Dezvoltarea turismului

DIRECȚIA STRATEGICĂ 1		
	PRIORITATE	MĂSURI
DEZVOLTARE ECHILIBRATĂ A INFRASTRUCTURII RUTIERE, A INFRASTRUCTURII TEHNICO- EDILITARE ȘI AMENAJAREA TERITORIULUI	1.1. Dezvoltarea infrastructurii rutiere	1.1.1. Modernizarea și reabilitarea infrastructurii rutiere de interes local 1.1.2. Îmbunătățirea accesibilității teritoriale 1.1.3. Sporirea siguranței de circulație rutieră și pietonală pe drumurile publice 1.1.4. Modernizarea sistemului de transport public 1.1.5. Dezvoltarea infrastructurii de acces agricol 1.1.6. Îmbunătățirea accesibilității exploatațiilor agricole
	1.2. Dezvoltarea infrastructurii tehnico-edilitare	1.2.1. Dezvoltarea sistemului de alimentare cu apă potabilă 1.2.2. Dezvoltarea sistemului de canalizare 1.2.3. Dezvoltarea sistemului de distribuție a gazelor naturale 1.2.4. Asigurarea unui standard de viață ridicat pentru locuitorii comunei prin armonizarea cu standardele europene în domeniul calității apei potabile, a tratării apelor uzate 1.2.5. Dezvoltarea și modernizarea rețelei de distribuție a energiei electrice 1.2.6. Adaptarea rețelei de iluminat la standarde europene 1.2.7. Creșterea gradului de confort și siguranță a populației, din punct de vedere al iluminatului public 1.2.8. Îmbunătățirea serviciilor de telecomunicații

DIRECȚIA STRATEGICĂ 1		
	PRIORITATE	MĂSURI
DEZVOLTARE ECHILIBRATĂ A INFRASTRUCTURII RUTIERE, A INFRASTRUCTURII TEHNICO- EDILITARE ȘI AMENAJAREA TERITORIULUI	1.3. Amenajarea teritoriului	1.3.1. Creșterea gradului de acoperire geografică și de înregistrare a proprietăților în sistemul integrat de cadastru și carte funciară
		1.3.2. Utilizarea rațională și echilibrată a resurselor din teritoriu și valorificarea potențialului natural, economic și uman
		1.3.3. Stabilirea modului de utilizare a terenurilor și a reglementărilor de realizare a construcțiilor
		1.3.4. Regularizare și îndiguire cursuri de apă
		1.3.5. Creșterea oportunităților de investiții în domeniile economice specifice localității

DIRECȚIA STRATEGICĂ 2		
	PRIORITATE	MĂSURI
PROTEJAREA MEDIULUI ȘI OPTIMIZAREA UTILIZĂRII RESURSELOR REGENERABILE DE ENERGIE	2.1. Creșterea eficienței energetice în clădirile publice	2.1.1. Gestionarea eco-eficientă a consumului de energie prin valorificarea potențialului resurselor regenerabile de energie 2.1.2. Reducerea emisiilor de gaze cu efect de seră 2.1.3. Reducerea consumului de energie din instituțiile publice din localitate 2.1.4. Creșterea gradului de independență energetică a clădirilor publice 2.1.5. Modernizarea clădirilor publice cu destinație de unități de învățământ în vederea creșterii performanței energetice a acestora 2.1.6. Reducerea efectelor consumului final de energie asupra mediului înconjurător 2.1.7. Crearea unui climat adecvat desfășurării activității funcționarilor pe timp de vară/iarnă
	2.2. Creșterea eficienței energetice a sistemului de iluminat public	2.2.1. Creșterea gradului de confort și siguranță a populației, din punct de vedere al iluminatului public 2.2.2. Adaptarea rețelei de iluminat la standarde europene 2.2.3. Dezvoltarea și modernizarea rețelei de distribuție a energiei electrice 2.2.4. Gestionarea inteligentă a energiei în infrastructura de iluminat public

DIRECȚIA STRATEGICĂ 2		
	PRIORITATE	MĂSURI
PROTEJAREA MEDIULUI ȘI OPTIMIZAREA UTILIZĂRII RESURSELOR REGENERABILE DE ENERGIE	2.3. Îmbunătățirea managementului deșeurilor	<p>2.3.1. Dezvoltarea sistemelor de management integrat a deșeurilor și tranziția de la economia tradițională, liniară către o economie circulară (model de producție și consum care implică partajarea, reutilizarea, repararea, renovarea și reciclarea materialelor și produselor existente cât mai mult posibil)</p> <p>2.3.2. Îmbunătățirea calității și eficienței serviciului de salubritate prin decizii optime de planificare și implementare privind reducerea, reutilizarea, reciclarea și eliminarea deșeurilor menajere</p> <p>2.3.3. Îmbunătățirea eficienței serviciului de salubritate prin dotare corespunzătoare</p> <p>2.3.4. Eficientizarea controlului privind depozitarea deșeurilor netratate provenite din agricultură și din activitățile de creștere a animalelor</p> <p>2.3.5. Îmbunătățirea calității mediului</p>

DIRECȚIA STRATEGICĂ 3	
PRIORITATE	MĂSURI
ÎMBUNĂȚĂȚIREA CALITĂȚII VIEȚII	<p>3.1. Îmbunătățirea serviciilor de învățământ și educație</p> <p>3.1.1. Îmbunătățirea infrastructurii educaționale în vederea asigurării unui cadru propice de desfășurare a actului educațional în unitățile de învățământ de pe raza comunei</p> <p>3.1.2. Asigurarea unui mediu benefic dezvoltării educaționale și personale a elevilor</p> <p>3.1.3. Îmbunătățirea calității actului educațional</p> <p>3.1.4. Asigurarea accesului la educație a populației aflate în situații de risc, implicit prevenirea abandonului școlar</p> <p>3.1.5. Impulsionarea activității de studiu și cercetare la nivel local</p>
	<p>3.2. Îmbunătățirea serviciilor de sănătate și asistență socială</p> <p>3.2.1. Dezvoltarea unui sistem de servicii medicale moderne, performante și accesibile tuturor categoriilor de persoane și îmbunătățirea stării de sănătate a cetățenilor prin creșterea accesului la servicii de sănătate preventive și curative</p> <p>3.2.2. Dezvoltarea și eficientizarea unor servicii sociale proiectate și furnizate adecvat, adaptate nevoilor tuturor categoriilor de grupuri vulnerabile</p>
	<p>3.3. Dezvoltarea sectorului cultural</p> <p>3.3.1. Conservarea și promovarea tradițiilor și obiceiurilor locale, animarea vieții culturale și creșterea calității vieții socio-culturale</p> <p>3.3.2. Modernizarea așezămintelor culturale</p> <p>3.3.3. Diversificarea activităților cultural-artistice</p>

DIRECȚIA STRATEGICĂ 3		
	PRIORITATE	MĂSURI
ÎMBUNĂȚIREA CALITĂȚII VIEȚII	3.4. Dezvoltarea facilităților de agrement și petrecere a timpului liber	3.4.1. Îmbunătățirea managementului local în sectorul sportiv și susținerea activităților sportive
		3.4.2. Modernizarea infrastructurii sportive
		3.4.3. Diversificarea activităților sportive și competiționale
		3.4.4. Îmbunătățirea managementului local în sectorul de agrement prin susținerea activităților specifice
		3.4.5. Modernizarea infrastructurii de agrement
		3.4.6. Diversificarea activităților recreative și de divertisment
		3.4.7. Înființarea de spații verzi și modernizarea celor existente
		3.4.8. Înființarea și dotarea locurilor de joacă pentru copii
		3.4.9. Asigurarea facilităților necesare înființării de spații pentru petrecerea timpului liber

		DIRECȚIA STRATEGICĂ 4	
		PRIORITATE	MĂSURI
DEZVOLTAREA SECTORULUI ECONOMIC	4.1. Creșterea ocupării forței de muncă și dezvoltarea resurselor umane	4.1.1. Crearea unei legături între comunitatea locală și AJOFM, Primărie și IȘJ în vederea analizării situației și elaborării unor strategii comune și eficiente 4.1.2. Extinderea funcției educative a societății la un ansamblu de instituții formative (școală, mass-media, familie, instituții, societăți comerciale, ONG) 4.1.3. Realizarea de parteneriate între unitățile de învățământ din comună și agenții economici 4.1.4. Sporirea participării tinerilor la viața economică prin proiecte pilot în afaceri și experimentarea unor centre pentru dezvoltarea și folosirea eficientă a resurselor umane 4.1.5. Stimularea formării profesionale continue prin implementarea unor programe de consiliere, orientare și reorientare a carierei pentru tineri și adulți	
	4.2. Crearea unui mediu de afaceri stimulat și competitiv	4.2.1. Crearea unui mediu de afaceri menit a atrage investiții private importante din țară și străinătate 4.2.2. Creșterea numărului de agenți economici în comună, sprijinirea dezvoltării acestora și diversificarea activităților economice 4.2.3. Îmbunătățirea colaborării între agenții economici 4.2.4. Îmbunătățirea colaborării dintre agenții economici și autoritățile publice 4.2.5. Creșterea gradului de informare a agenților economici în privința accesării fondurilor europene	

DIRECȚIA STRATEGICĂ 5		
PRIORITATE	MĂSURI	
DEZVOLTAREA CAPACITĂȚII ADMINISTRATIVE	5.1. Îmbunătățirea serviciilor administrației publice locale	5.1.1. Îmbunătățirea coeziunii dintre administrația publică locală și alți factori interesați prin dezvoltarea capacității de planificare strategică și prin organizarea periodică de consultări publice ale societății civile privind proiectele de dezvoltare ale comunei 5.1.2. Fluidizarea comunicării administrației publice locale cu administrația publică județeană și centrală 5.1.3. Îmbunătățirea calității și diversificarea serviciilor din cadrul primăriei prin digitalizare și dotare cu softuri și echipamente performante și nu numai 5.1.4. Îmbunătățirea serviciilor publice 5.1.5. Dotarea primăriei cu utilaje pentru întreținerea domeniului public 5.1.6. Creșterea transparenței decizionale a administrației publice locale
	5.2. Îmbunătățirea serviciilor pentru situații de urgență	5.2.1. Îmbunătățirea gradului de operativitate și intervenție în situații de urgență și dotarea corespunzătoare a serviciului voluntar pentru situații de urgență 5.2.2. Asigurare în zona de competență, în mod unitar și profesionist, a apărării vieții și sănătății populației în caz de calamitate 5.2.3. Achiziționarea de utilaje și echipamente pe tipuri de riscuri (inundații, incendii etc.)
	5.3. Parteneriate	5.3.1. Constituirea de parteneriate public-privat (ex. Grup de Acțiune Locală) 5.3.2. Constituirea de parteneriate cu entități publice pentru implementarea de strategii integrate în vederea dezvoltării teritoriului

DIRECȚIA STRATEGICĂ 6		
	PRIORITATE	MĂSURI
DEZVOLTAREA ȘI PROMOVAREA SECTORULUI TURISTIC	6.1. Valorificarea potențialului turistic local prin amenajarea infrastructurii necesare	6.1.1. Reabilitarea/modernizarea căilor de acces spre obiectivele turistice: drumuri, parcuri, poteci marcate, drumuri pietonale, adăposturi, piste pentru cicloturism 6.1.2. Conservarea, restaurarea și punerea în valoare a patrimoniului arhitectural și cultural de la nivel local 6.1.3. Promovarea și valorificarea obiectivelor turistice, a evenimentelor și manifestărilor locale 6.1.4. Sprijinirea dezvoltării inițiativelor turistice 6.1.5. Creșterea oportunităților de investiții în domeniile economice specifice localității



PORTOFOLIU DE PROIECTE

- Proiecte
- Surse de finanțare

LISTĂ PROIECTE

1. Reabilitarea și modernizarea drumurilor de interes local în Comuna Pârteștii de Jos, Județul Suceava
2. Reabilitare și modernizare drum comunal DC 23
3. Modernizarea drumurilor de exploatare agricolă în Comuna Pârteștii de Jos, Județul Suceava
4. Construire punți pietonale
5. Înființare rețea de distribuție gaze naturale în Comuna Pârteștii de Jos, Județul Suceava
6. Alimentarea cu energie electrică a gospodăriilor izolate din Comuna Pârteștii de Jos, Județul Suceava
7. Modernizarea sistemului de iluminat public în Comuna Pârteștii de Jos, Județul Suceava
8. Extinderea sistemului de iluminat public în Comuna Pârteștii de Jos, Județul Suceava
9. Construire Școală Primară în Satul Deleni, Comuna Pârteștii de Jos, Județul Suceava
10. Creșterea eficienței energetice prin îmbunătățirea izolației termice a pereților exteriori, șarpantei și învelitorii Corpului A de la Liceul Tehnologic „Nicanor Moroșan” Pârteștii de Jos
11. Înființare dispensar uman în Comuna Pârteștii de Jos, Județul Suceava
12. Înființare Centru Social pentru persoane vârstnice în Comuna Pârteștii de Jos, Județul Suceava
13. Reabilitare și modernizare Cămin Cultural Deleni, Comuna Pârteștii de Jos, Județul Suceava
14. Reabilitarea și modernizarea sediului Primăriei Comunei Pârteștii de Jos, Județul Suceava privind creșterea eficienței energetice
15. Susținerea digitalizării serviciilor publice la nivel local, inclusiv securitate cibernetică și utilități publice și/sau intervenții de tip smart-village pentru: siguranța publică, servicii și utilități publice, monitorizare energie, mediu, iluminat public, bănci de date urbane, sisteme informaționale geografice etc.
16. Amenajare locuri de joacă pentru copii în Comuna Pârteștii de Jos, Județul Suceava
17. Înființare spații verzi în Comuna Pârteștii de Jos, Județul Suceava
18. Modernizare Centru Civic și reamenajare alei pietonale la DJ 178A
19. Înființare sală de sport în Comuna Pârteștii de Jos, Județul Suceava
20. Modernizare teren de sport în Comuna Pârteștii de Jos, Județul Suceava

21. Extindere sistem de supraveghere video pe raza Comunei Pârteștii de Jos, Județul Suceava
22. Dotarea cu autoturism a Primăriei Comunei Pârteștii de Jos, Județul Suceava
23. Dotarea cu utilaje și/sau echipamente pentru buna funcționare a serviciilor și utilităților publice de la nivelul Primăriei Comunei Pârteștii de Jos, Județul Suceava
24. Îmbunătățirea managementului deșeurilor de pe raza Comunei Pârteștii de Jos, Județul Suceava
25. Amenajare zonă deșeuri biodegradabile în Comuna Pârteștii de Jos, Județul Suceava
26. Amenajare zonă pentru depozitare deșeuri voluminoase, electrice și electronice în Comuna Pârteștii de Jos, Județul Suceava
27. Actualizare P.U.G și R.L.U pentru Comuna Pârteștii de Jos, Județul Suceava
28. Dezvoltarea infrastructurii rutiere și tehnico-edilitare pentru implementarea planului urbanistic zonal cartier nou

Fișă proiect nr. 1. Reabilitarea și modernizarea drumurilor de interes local în Comuna Pârteștii de Jos, Județul Suceava

Scop

Îmbunătățirea condițiilor de trafic rutier și asigurarea unei circulații rutiere fluente în condiții de confort și siguranță în Comuna Pârteștii de Jos.

Obiective specifice

- ✎ Modernizarea infrastructurii rutiere din Comuna Pârteștii de Jos în conformitate cu standardele europene;
- ✎ Realizarea de șanțuri și rigole cu secțiuni caracteristice, dimensionate potrivit situației din teren;
- ✎ Sporirea siguranței circulației pe drumurile publice și diminuarea riscurilor de producere a eventualelor accidente rutiere;
- ✎ Facilitarea accesului tuturor locuitorilor din Comuna Pârteștii de Jos la infrastructura rutieră;
- ✎ Îmbunătățirea aspectului comunei;
- ✎ Dezvoltarea socio-economică a comunei

Potențiale surse de finanțare

- ✎ Surse proprii (buget local);
- ✎ Surse externe (fonduri guvernamentale, fonduri europene, credite etc.).

Activități principale

✎ Identificarea surselor de finanțare și analizarea posibilității accesării sursei de finanțare din punct de vedere al nevoilor existente la momentul respectiv și al soluțiilor ce pot fi implementate;

✎ Managementul de proiect pentru investiție în funcție de etapa de implementare a proiectului;

✎ Întocmirea și elaborarea documentațiilor tehnice cu respectarea etapelor de elaborare și conținutului-cadru al documentațiilor tehnico-economice aferente obiectivelor/proiectelor de investiții finanțate din fonduri publice (ex. studiu de fezabilitate, documentație de obținere a avizelor, documentație pentru autorizarea/desființarea lucrărilor de construire, autorizație de construire, proiect tehnic de execuție etc.);

✎ Realizarea procedurilor de achiziție publică cu respectarea legislației în vigoare pentru achiziția de servicii/execuția lucrării propriu-zisă, în funcție de etapele premergătoare obiectivului de investiție;

✎ Realizarea obiectivului de investiție propus prin proiect;

✎ Recepția la terminarea lucrării, respectiv la expirarea termenului de garanție;

✎ Monitorizarea post execuție.

Beneficiari

Populația Comunei Pârteștii de Jos
Agenții economici din Comuna Pârteștii de Jos
Participanții la traficul rutier care tranzitează Comuna Pârteștii de Jos
Potențialii investitori

Perioadă de implementare

2021 - 2027

Fișă proiect nr. 2. Reabilitare și modernizare drum comunal DC 23

Scop

Îmbunătățirea condițiilor de trafic rutier și asigurarea unei circulații rutiere fluente în condiții de confort și siguranță în Comuna Pârteștii de Jos.

Obiective specifice

✎ Reabilitarea și modernizarea drumului comunal DC 23 din Comuna Pârteștii de Jos în conformitate cu standardele europene;

✎ Realizarea de șanțuri și rigole cu secțiuni caracteristice, dimensionate potrivit situației din teren;

✎ Sporirea siguranței circulației pe drumurile publice și diminuarea riscurilor de producere a eventualelor accidente rutiere;

✎ Facilitarea accesului tuturor locuitorilor din Comuna Pârteștii de Jos la infrastructura rutieră;

✎ Îmbunătățirea aspectului comunei;

✎ Dezvoltarea socio-economică a comunei.

Potențiale surse de finanțare

✎ Surse proprii (buget local);

✎ Surse externe (fonduri guvernamentale, fonduri europene, credite etc.).

Activități principale

✎ Identificarea surselor de finanțare și analizarea posibilității accesării sursei de finanțare din punct de vedere al nevoilor existente la momentul respectiv și al soluțiilor ce pot fi implementate;

✎ Managementul de proiect pentru investiție în funcție de etapa de implementare a proiectului;

✎ Întocmirea și elaborarea documentațiilor tehnice cu respectarea etapelor de elaborare și conținutului-cadru al documentațiilor tehnico-economice aferente obiectivelor/proiectelor de investiții finanțate din fonduri publice (ex. studiu de fezabilitate, documentație de obținere a avizelor, documentație pentru autorizarea/desființarea lucrărilor de construire, autorizație de construire, proiect tehnic de execuție etc.);

✎ Realizarea procedurilor de achiziție publică cu respectarea legislației în vigoare pentru achiziția de servicii/execuția lucrării propriu-zisă, în funcție de etapele premergătoare obiectivului de investiție;

✎ Realizarea obiectivului de investiție propus prin proiect;

✎ Recepția la terminarea lucrării, respectiv la expirarea termenului de garanție;

✎ Monitorizarea post execuție.

Beneficiari

Populația Comunei Pârteștii de Jos
Agenții economici din Comuna Pârteștii de Jos
Participanții la traficul rutier care tranzitează Comuna Pârteștii de Jos
Potențialii investitori

Perioadă de implementare

2021 - 2027

Fișă proiect nr. 3. Modernizarea drumurilor de exploatare agricolă în Comuna Pârteștii de Jos, Județul Suceava

Scop

Îmbunătățirea condițiilor de trafic rutier și asigurarea unei circulații rutiere fluente în condiții de confort și siguranță în Comuna Pârteștii de Jos.

Obiective specifice

- ✎ Îmbunătățirea infrastructurii rutiere locale prin modernizarea drumurilor de exploatare agricolă;
- ✎ Îmbunătățirea accesibilității exploatațiilor agricole;
- ✎ Îmbunătățirea performanței economice a fermelor, precum și facilitarea restructurării și modernizării fermelor;
- ✎ Asigurarea accesului locuitorilor și consumatorilor economici la infrastructura de bază;
- ✎ Sporirea siguranței circulației pe drumurile publice;
- ✎ Dezvoltarea socio-economică a comunei.

Potențiale surse de finanțare

- ✎ Surse proprii (buget local);
- ✎ Surse externe (fonduri guvernamentale, fonduri europene, credite etc.).

Activități principale

✎ Identificarea surselor de finanțare și analizarea posibilității accesării sursei de finanțare din punct de vedere al nevoilor existente la momentul respectiv și al soluțiilor ce pot fi implementate;

✎ Managementul de proiect pentru investiție în funcție de etapa de implementare a proiectului;

✎ Întocmirea și elaborarea documentațiilor tehnice cu respectarea etapelor de elaborare și conținutului-cadru al documentațiilor tehnico-economice aferente obiectivelor/proiectelor de investiții finanțate din fonduri publice (ex. studiu de fezabilitate, documentație de obținere a avizelor, documentație pentru autorizarea/desființarea lucrărilor de construire, autorizație de construire, proiect tehnic de execuție etc.);

✎ Realizarea procedurilor de achiziție publică cu respectarea legislației în vigoare pentru achiziția de servicii/execuția lucrării propriu-zisă, în funcție de etapele premergătoare obiectivului de investiție;

✎ Realizarea obiectivului de investiție propus prin proiect;

✎ Recepția la terminarea lucrării, respectiv la expirarea termenului de garanție;

✎ Monitorizarea post execuție.

Beneficiari

Populația Comunei Pârteștii de Jos
Agenții economici din Comuna Pârteștii de Jos
Potențialii investitori

Perioadă de implementare

2021 - 2027

Fișă proiect nr. 4. Construire punți pietonale

Scop

Dezvoltarea infrastructurii rutiere locale și asigurarea circulației pietonale în condiții de siguranță în Comuna Pârteștii de Jos.

Obiective specifice

- ✎ Îmbunătățirea infrastructurii rutiere locale prin amenajare de punți pietonale;
- ✎ Modernizarea Comunei Pârteștii de Jos în conformitate cu standardele europene;
- ✎ Sporirea siguranței circulației pietonale pe drumurile publice;
- ✎ Facilitarea accesului tuturor locuitorilor din Comuna Pârteștii de Jos la infrastructura pietonală;
- ✎ Îmbunătățirea aspectului comunei;
- ✎ Dezvoltarea socio-economică a comunei.

Potențiale surse de finanțare

- ✎ Surse proprii (buget local);
- ✎ Surse externe (fonduri guvernamentale, fonduri europene, credite etc.).

Activități principale

- ✎ Identificarea surselor de finanțare și analizarea posibilității accesării sursei de finanțare din punct de vedere al nevoilor existente la momentul respectiv și al soluțiilor ce pot fi implementate;
- ✎ Managementul de proiect pentru investiție în funcție de etapa de implementare a proiectului;
- ✎ Întocmirea și elaborarea documentațiilor tehnice cu respectarea etapelor de elaborare și

conținutului-cadru al documentațiilor tehnico-economice aferente obiectivelor/proiectelor de investiții finanțate din fonduri publice (ex. studiu de fezabilitate, documentație de obținere a avizelor, documentație pentru autorizarea/desființarea lucrărilor de construire, autorizație de construire, proiect tehnic de execuție etc.);

- ✎ Realizarea procedurilor de achiziție publică cu respectarea legislației în vigoare pentru achiziția de servicii/execuția lucrării propriu-zisă, în funcție de etapele premergătoare obiectivului de investiție;
- ✎ Realizarea obiectivului de investiție propus prin proiect;
- ✎ Recepția la terminarea lucrării, respectiv la expirarea termenului de garanție;
- ✎ Monitorizarea post execuție.

Beneficiari

Populația Comunei Pârteștii de Jos
Agenții economici din Comuna Pârteștii de Jos
Participanții la traficul rutier care tranzitează Comuna Pârteștii de Jos
Potențialii investitori

Perioadă de implementare

2021 - 2027

Fișă proiect nr. 5. Înființare rețea de distribuție gaze naturale în Comuna Pârteștii de Jos, Județul Suceava

Scop

Îmbunătățirea condițiilor de viață ale populației din Comuna Pârteștii de Jos și ridicarea gradului de confort a locuitorilor.

Obiective specifice

- ✎ Înființarea sistemului inteligent de distribuție a gazelor naturale;
- ✎ Racordarea sistemului de distribuție a gazelor naturale la o conductă de transport gaze naturale, realizarea unei stații de reglare, măsurare, predare;
- ✎ Îmbunătățirea flexibilității rețelelor de gaze prin utilizarea tehnologiilor IT, respectiv sisteme SCADA (Supervisory Control And Data Acquisition) de monitorizare a sistemului de gaz;
- ✎ Realizarea branșamentelor până la limita de proprietate;
- ✎ Atragerea de noi investitori și crearea de noi locuri de muncă la nivelul Comunei Pârteștii de Jos;
- ✎ Dezvoltarea socio-economică a comunei.

Potențiale surse de finanțare

- ✎ Surse proprii (buget local);
- ✎ Surse externe (fonduri guvernamentale, fonduri europene, precum Programul Operațional Infrastructură Mare, credite etc.).

Activități principale

- ✎ Identificarea surselor de finanțare și analizarea posibilității accesării sursei de finanțare

din punct de vedere al nevoilor existente la momentul respectiv și al soluțiilor ce pot fi implementate;

- ✎ Managementul de proiect pentru investiție în funcție de etapa de implementare a proiectului;
- ✎ Întocmirea și elaborarea documentațiilor tehnice cu respectarea etapelor de elaborare și conținutului-cadru al documentațiilor tehnico-economice aferente obiectivelor/proiectelor de investiții finanțate din fonduri publice (ex. studiu de fezabilitate, documentație de obținere a avizelor, documentație pentru autorizarea/desființarea lucrărilor de construire, autorizație de construire, proiect tehnic de execuție etc.);
- ✎ Realizarea procedurilor de achiziție publică cu respectarea legislației în vigoare pentru achiziția de servicii/execuția lucrării propriu-zisă, în funcție de etapele premergătoare obiectivului de investiție;
- ✎ Realizarea obiectivului de investiție propus prin proiect;
- ✎ Recepția la terminarea lucrării, respectiv la expirarea termenului de garanție;
- ✎ Monitorizarea post execuție.

Beneficiari

Populația Comunei Pârteștii de Jos
Agenții economici din Comuna Pârteștii de Jos
Potențialii investitori
Instituțiile publice

Perioadă de implementare: 2021 - 2027

Fișă proiect nr. 6. Alimentarea cu energie electrică a gospodăriilor izolate din Comuna Pârteștii de Jos, Județul Suceava

Scop

Facilitarea accesului tuturor localnicilor din Comuna Pârteștii de Jos la rețeaua de energie electrică.

Obiective specifice

- ✎ Extinderea și modernizarea rețelei de distribuție energie electrică;
- ✎ Îmbunătățirea condițiilor de viață ale locuitorilor Comunei Pârteștii de Jos;
- ✎ Creșterea standardului de viață al locuitorilor Comunei Pârteștii de Jos prin modernizarea infrastructurii locale;
- ✎ Dezvoltarea socio-economică a comunei.

Potențiale surse de finanțare

- ✎ Surse proprii (buget local);
- ✎ Surse externe (fonduri guvernamentale, fonduri europene, precum Programul Operațional Infrastructură Mare, credite etc.).

Activități principale

- ✎ Identificarea surselor de finanțare și analizarea posibilității accesării sursei de finanțare din punct de vedere al nevoilor existente la momentul respectiv și al soluțiilor ce pot fi implementate;
- ✎ Managementul de proiect pentru investiție în funcție de etapa de implementare a proiectului;
- ✎ Întocmirea și elaborarea documentațiilor tehnice cu respectarea etapelor de elaborare și conținutului-cadru al documentațiilor tehnico-

economice aferente obiectivelor/proiectelor de investiții finanțate din fonduri publice (ex. studiu de fezabilitate, documentație de obținere a avizelor, documentație pentru autorizarea/desființarea lucrărilor de construire, autorizație de construire, proiect tehnic de execuție etc.);

- ✎ Realizarea procedurilor de achiziție publică cu respectarea legislației în vigoare pentru achiziția de servicii/execuția lucrării propriu-zisă, în funcție de etapele premergătoare obiectivului de investiție;
- ✎ Realizarea obiectivului de investiție propus prin proiect;
- ✎ Recepția la terminarea lucrării, respectiv la expirarea termenului de garanție;
- ✎ Monitorizarea post execuție.

Beneficiari

Populația Comunei Pârteștii de Jos
Agenții economici din Comuna Pârteștii de Jos
Potențialii investitori

Perioadă de implementare

2021 - 2027

Fișă proiect nr. 7. Modernizarea sistemului de iluminat public în Comuna Pârteștii de Jos, Județul Suceava

Scop

Satisfacerea cerințelor de vizibilitate pe drumurile publice din Comuna Pârteștii de Jos.

Obiective specifice

- ✎ Îmbunătățirea rețelei de iluminat public și adaptarea acesteia la standardele europene;
- ✎ Creșterea gradului de confort și siguranță al populației din punct de vedere al iluminatului public;
- ✎ Îmbunătățirea climatului de ordine publică și sporirea siguranței circulației pe drumurile publice;
- ✎ Reducerea numărului de accidente rutiere pe toate drumurile publice din Comuna Pârteștii de Jos;
- ✎ Dezvoltarea socio-economică a comunei.

Potențiale surse de finanțare

- ✎ Surse proprii (buget local);
- ✎ Surse externe (fonduri guvernamentale, fonduri europene, credite etc.).

Activități principale

- ✎ Identificarea surselor de finanțare și analizarea posibilității accesării sursei de finanțare din punct de vedere al nevoilor existente la momentul respectiv și al soluțiilor ce pot fi implementate;
- ✎ Managementul de proiect pentru investiție în funcție de etapa de implementare a proiectului;

✎ Întocmirea și elaborarea documentațiilor tehnice cu respectarea etapelor de elaborare și conținutului-cadru al documentațiilor tehnico-economice aferente obiectivelor/proiectelor de investiții finanțate din fonduri publice (ex. studiu de fezabilitate, documentație de obținere a avizelor, documentație pentru autorizarea/desființarea lucrărilor de construire, autorizație de construire, proiect tehnic de execuție etc.);

✎ Realizarea procedurilor de achiziție publică cu respectarea legislației în vigoare pentru achiziția de servicii/execuția lucrării propriu-zisă, în funcție de etapele premergătoare obiectivului de investiție;

✎ Realizarea obiectivului de investiție propus prin proiect;

✎ Recepția la terminarea lucrării, respectiv la expirarea termenului de garanție;

✎ Monitorizarea post execuție.

Beneficiari

Populația Comunei Pârteștii de Jos
Agenții economici din Comuna Pârteștii de Jos
Participanții la traficul rutier care tranzitează Comuna Pârteștii de Jos
Potențialii investitori

Perioadă de implementare

2021 - 2027

Fișă proiect nr. 8. Extinderea sistemului de iluminat public în Comuna Pârteștii de Jos, Județul Suceava

Scop

Satisfacerea cerințelor de vizibilitate pe drumurile publice din Comuna Pârteștii de Jos.

Obiective specifice

- ✎ Extinderea rețelei de iluminat public și adaptarea acesteia la standardele europene;
- ✎ Creșterea gradului de confort și siguranță al populației din punct de vedere al iluminatului public;
- ✎ Îmbunătățirea climatului de ordine publică și sporirea siguranței circulației pe drumurile publice;
- ✎ Reducerea numărului de accidente rutiere pe toate drumurile publice din Comuna Pârteștii de Jos;
- ✎ Dezvoltarea socio-economică a comunei.

Potențiale surse de finanțare

- ✎ Surse proprii (buget local);
- ✎ Surse externe (fonduri guvernamentale, fonduri europene, credite etc.).

Activități principale

- ✎ Identificarea surselor de finanțare și analizarea posibilității accesării sursei de finanțare din punct de vedere al nevoilor existente la momentul respectiv și al soluțiilor ce pot fi implementate;
- ✎ Managementul de proiect pentru investiție în funcție de etapa de implementare a proiectului;

✎ Întocmirea și elaborarea documentațiilor tehnice cu respectarea etapelor de elaborare și conținutului-cadru al documentațiilor tehnico-economice aferente obiectivelor/proiectelor de investiții finanțate din fonduri publice (ex. studiu de fezabilitate, documentație de obținere a avizelor, documentație pentru autorizarea/desființarea lucrărilor de construire, autorizație de construire, proiect tehnic de execuție etc.);

✎ Realizarea procedurilor de achiziție publică cu respectarea legislației în vigoare pentru achiziția de servicii/execuția lucrării propriu-zisă, în funcție de etapele premergătoare obiectivului de investiție;

✎ Realizarea obiectivului de investiție propus prin proiect;

✎ Recepția la terminarea lucrării, respectiv la expirarea termenului de garanție;

✎ Monitorizarea post execuție.

Beneficiari

Populația Comunei Pârteștii de Jos
 Agenții economici din Comuna Pârteștii de Jos
 Participanții la traficul rutier care tranzitează Comuna Pârteștii de Jos
 Potențialii investitori

Perioadă de implementare

2021 - 2027

Fișă proiect nr. 9. Construire Școală Primară în Satul Deleni, Comuna Pârteștii de Jos, Județul Suceava

Scop

Îmbunătățirea infrastructurii actuale a sistemului de învățământ de pe raza Comunei Pârteștii de Jos.

Obiective specifice

- ✎ Crearea de condiții moderne pentru copii din Comuna Pârteștii de Jos;
- ✎ Îmbunătățirea condițiilor de învățământ de la nivel local;
- ✎ Creșterea calității serviciilor educaționale din comună;
- ✎ Stoparea migrației copiilor din mediul rural în mediul urban;
- ✎ Prevenirea abandonului și eșecului școlar, respectiv creșterea motivației de învățare;
- ✎ Creșterea gradului de accesibilitate al familiilor care doresc alternative mai bune pentru îngrijirea și educarea copiilor;
- ✎ Dezvoltarea socio-economică a comunei.

Potențiale surse de finanțare

- ✎ Surse proprii (buget local);
- ✎ Surse externe (fonduri guvernamentale, fonduri europene, credite etc.).

Activități principale

✎ Identificarea surselor de finanțare și analizarea posibilității accesării sursei de finanțare din punct de vedere al nevoilor existente la momentul respectiv și al soluțiilor ce pot fi implementate;

✎ Managementul de proiect pentru investiție în funcție de etapa de implementare a proiectului;

✎ Întocmirea și elaborarea documentațiilor tehnice cu respectarea etapelor de elaborare și conținutului-cadru al documentațiilor tehnico-economice aferente obiectivelor/proiectelor de investiții finanțate din fonduri publice (ex. studiu de fezabilitate, documentație de obținere a avizelor, documentație pentru autorizarea/desființarea lucrărilor de construire, autorizație de construire, proiect tehnic de execuție etc.);

✎ Realizarea procedurilor de achiziție publică cu respectarea legislației în vigoare pentru achiziția de servicii/execuția lucrării propriu-zisă, în funcție de etapele premergătoare obiectivului de investiție;

✎ Realizarea obiectivului de investiție propus prin proiect;

✎ Recepția la terminarea lucrării, respectiv la expirarea termenului de garanție;

✎ Monitorizarea post execuție.

Beneficiari

Actualii și viitorii elevi din Comuna Pârteștii de Jos
Populația Comunei Pârteștii de Jos

Perioadă de implementare

2021 - 2027

Fișă proiect nr. 10. Creșterea eficienței energetice prin îmbunătățirea izolației termice a pereților exteriori, șarpantei și învelitorii Corpului A de la Liceul Tehnologic „Nicanor Moroșan” Pârteștii de Jos

Scop

Creșterea eficienței energetice a Corpului A de la Liceul Tehnologic „Nicanor Moroșan” Pârteștii de Jos.

Obiective specifice

- ✎ Reducerea consumului de energie din corpul A al Liceului Tehnologic „Nicanor Moroșan”;
- ✎ Modernizarea clădirii corpului A al Liceului Tehnologic „Nicanor Moroșan”;
- ✎ Utilizarea surselor regenerabile de energie pentru asigurarea necesarului de energie a clădirii;
- ✎ Creșterea gradului de independență energetică a Liceului Tehnologic „Nicanor Moroșan”;
- ✎ Crearea unui climat adecvat desfășurării activității funcționarilor, elevilor și cadrelor didactice pe timp de vară/iarnă;
- ✎ Tranziția de la o economie tradițională la o economie circulară.

Potențiale surse de finanțare

- ✎ Surse proprii (buget local);
- ✎ Surse externe (fonduri guvernamentale, fonduri europene, credite etc.).

Activități principale

- ✎ Identificarea surselor de finanțare și analizarea posibilității accesării sursei de finanțare din punct de vedere al nevoilor existente la

momentul respectiv și al soluțiilor ce pot fi implementate;

- ✎ Managementul de proiect pentru investiție în funcție de etapa de implementare a proiectului;
- ✎ Întocmirea și elaborarea documentațiilor tehnice cu respectarea etapelor de elaborare și conținutului-cadru al documentațiilor tehnico-economice aferente obiectivelor/proiectelor de investiții finanțate din fonduri publice (ex. studiu de fezabilitate, documentație de obținere a avizelor, documentație pentru autorizarea/desființarea lucrărilor de construire, autorizație de construire, proiect tehnic de execuție etc.);
- ✎ Realizarea procedurilor de achiziție publică cu respectarea legislației în vigoare pentru achiziția de servicii/execuția lucrării propriu-zisă, în funcție de etapele premergătoare obiectivului de investiție;
- ✎ Realizarea obiectivului de investiție propus prin proiect;
- ✎ Recepția la terminarea lucrării, respectiv la expirarea termenului de garanție;
- ✎ Monitorizarea post execuție.

Beneficiari

Actualii și viitorii elevi din Comuna Pârteștii de Jos
Populația Comunei Pârteștii de Jos

Perioadă de implementare

2021 - 2027

Fișă proiect nr. 11. Înființare dispensar uman în Comuna Pârteștii de Jos, Județul Suceava

Scop

Îmbunătățirea serviciilor medicale din Comuna Pârteștii de Jos.

Obiective specifice

- ✎ Dezvoltarea unui sistem de servicii medicale moderne, performante și accesibile tuturor categoriilor de persoane;
- ✎ Modernizarea infrastructurii serviciilor medicale din Comuna Pârteștii de Jos;
- ✎ Îngrijirea persoanelor bolnave din Comuna Pârteștii de Jos;
- ✎ Creșterea calității serviciilor medicale din Comuna Pârteștii de Jos.

Potențiale surse de finanțare

- ✎ Surse proprii (buget local);
- ✎ Surse externe (fonduri guvernamentale, fonduri europene, credite etc.).

Activități principale

- ✎ Identificarea surselor de finanțare și analizarea posibilității accesării sursei de finanțare din punct de vedere al nevoilor existente la momentul respectiv și al soluțiilor ce pot fi implementate;
- ✎ Managementul de proiect pentru investiție în funcție de etapa de implementare a proiectului;
- ✎ Întocmirea și elaborarea documentațiilor tehnice cu respectarea etapelor de elaborare și conținutului-cadru al documentațiilor tehnico-economice aferente obiectivelor/proiectelor de

investiții finanțate din fonduri publice (ex. studiu de fezabilitate, documentație de obținere a avizelor, documentație pentru autorizarea/desființarea lucrărilor de construire, autorizație de construire, proiect tehnic de execuție etc.);

- ✎ Realizarea procedurilor de achiziție publică cu respectarea legislației în vigoare pentru achiziția de servicii/execuția lucrării propriu-zisă, în funcție de etapele premergătoare obiectivului de investiție;
- ✎ Realizarea obiectivului de investiție propus prin proiect;
- ✎ Recepția la terminarea lucrării, respectiv la expirarea termenului de garanție;
- ✎ Monitorizarea post execuție.

Beneficiari

Populația Comunei Pârteștii de Jos

Perioadă de implementare

2021 - 2027

Fișă proiect nr. 12. Înființare Centru Social pentru persoane vârstnice în Comuna Pârteștii de Jos, Județul Suceava

Scop

Îmbunătățirea infrastructurii sociale de pe raza Comunei Pârteștii de Jos.

Obiective specifice

✎ Creșterea eficienței și performanțelor autorităților publice locale, a compartimentului de asistență socială și a furnizorilor privați de servicii sociale în acordarea unor servicii de calitate persoanelor vârstnice din Comuna Pârteștii de Jos;

✎ Dezvoltarea și eficientizarea unor servicii sociale proiectate și furnizate adecvat, adaptate nevoilor persoanelor vârstnice;

✎ Creșterea condițiilor maximal favorabile referitoare la odihnă, activități recreative și prestarea diferitelor servicii sociale pentru persoane vârstnice;

✎ Modernizarea infrastructurii serviciilor sociale din Comuna Pârteștii de Jos;

✎ Creșterea calității serviciilor sociale din Comuna Pârteștii de Jos;

✎ Realizarea procesului de incluziune socială a persoanelor vârstnice.

Potențiale surse de finanțare

✎ Surse proprii (buget local);

✎ Surse externe (fonduri guvernamentale, fonduri europene, credite etc.).

Activități principale

✎ Identificarea surselor de finanțare și analizarea posibilității accesării sursei de finanțare

din punct de vedere al nevoilor existente la momentul respectiv și al soluțiilor ce pot fi implementate;

✎ Managementul de proiect pentru investiție în funcție de etapa de implementare a proiectului;

✎ Întocmirea și elaborarea documentațiilor tehnice cu respectarea etapelor de elaborare și conținutului-cadru al documentațiilor tehnico-economice aferente obiectivelor/proiectelor de investiții finanțate din fonduri publice (ex. studiu de fezabilitate, documentație de obținere a avizelor, documentație pentru autorizarea/desființarea lucrărilor de construire, autorizație de construire, proiect tehnic de execuție etc.);

✎ Realizarea procedurilor de achiziție publică cu respectarea legislației în vigoare pentru achiziția de servicii/execuția lucrării propriu-zisă, în funcție de etapele premergătoare obiectivului de investiție;

✎ Realizarea obiectivului de investiție propus prin proiect;

✎ Recepția la terminarea lucrării, respectiv la expirarea termenului de garanție;

✎ Monitorizarea post execuție.

Beneficiari

Persoanele vârstnice
Populația Comunei Pârteștii de Jos

Perioadă de implementare

2021 - 2027

Fișă proiect nr. 13. Reabilitare și modernizare Cămin Cultural Deleni, Comuna Pârteștii de Jos, Județul Suceava

Scop

Organizarea unui număr mai mare de sărbători și evenimente culturale în Comuna Pârteștii de Jos.

Obiective specifice

✎ Crearea unui cadru adecvat pentru diversificarea activităților socio-culturale și valorificarea tradițiilor zonei prin înființarea unui centru cultural multifuncțional;

✎ Promovarea mediului cultural și a valorilor acestuia;

✎ Asigurarea unui cadru la standarde europene necesar desfășurării unor activități cu specific socio-cultural;

✎ Menținerea și promovarea tradițiilor populare autentice prin susținerea artiștilor locali;

✎ Îmbunătățirea nivelului de trai al populației;

✎ Revigorarea mediului cultural al comunei.

Potențiale surse de finanțare

✎ Surse proprii (buget local);

✎ Surse externe (fonduri guvernamentale, fonduri europene, credite etc.).

Activități principale

✎ Identificarea surselor de finanțare și analizarea posibilității accesării sursei de finanțare din punct de vedere al nevoilor existente la momentul respectiv și al soluțiilor ce pot fi implementate;

✎ Managementul de proiect pentru investiție în funcție de etapa de implementare a proiectului;

✎ Întocmirea și elaborarea documentațiilor tehnice cu respectarea etapelor de elaborare și conținutului-cadru al documentațiilor tehnico-economice aferente obiectivelor/proiectelor de investiții finanțate din fonduri publice (ex. studiu de fezabilitate, documentație de obținere a avizelor, documentație pentru autorizarea/desființarea lucrărilor de construire, autorizație de construire, proiect tehnic de execuție etc.);

✎ Realizarea procedurilor de achiziție publică cu respectarea legislației în vigoare pentru achiziția de servicii/execuția lucrării propriu-zisă, în funcție de etapele premergătoare obiectivului de investiție;

✎ Realizarea obiectivului de investiție propus prin proiect;

✎ Recepția la terminarea lucrării, respectiv la expirarea termenului de garanție;

✎ Monitorizarea post execuție.

Beneficiari

Populația Comunei Pârteștii de Jos
Agenții economici din Comuna Pârteștii de Jos
Instituțiile publice

Perioadă de implementare

2021 - 2027

Fișă proiect nr. 14. Reabilitarea și modernizarea sediului Primăriei Comunei Pârteștii de Jos, Județul Suceava privind creșterea eficienței energetice

Scop

Creșterea eficienței energetice în clădirea Primăriei Pârteștii de Jos.

Obiective specifice

- ✎ Reducerea consumului de energie din clădirea Primăriei Pârteștii de Jos;
- ✎ Modernizarea clădirii Primăriei Pârteștii de Jos;
- ✎ Utilizarea surselor regenerabile de energie, pentru asigurarea necesarului de energie a clădirii Primăriei Comunei Pârteștii de Jos;
- ✎ Creșterea gradului de independență energetică a clădirii Primăriei Pârteștii de Jos;
- ✎ Crearea unui climat adecvat desfășurării activității funcționarilor pe timp de vară/iarnă;
- ✎ Tranziția de la o economie tradițională la o economie circulară.

Potențiale surse de finanțare

- ✎ Surse proprii (buget local);
- ✎ Surse externe (fonduri guvernamentale, fonduri europene precum programul operațional regional, credite etc.).

Activități principale

- ✎ Identificarea surselor de finanțare și analizarea posibilității accesării sursei de finanțare din punct de vedere al nevoilor existente la momentul respectiv și al soluțiilor ce pot fi implementate;

✎ Managementul de proiect pentru investiție în funcție de etapa de implementare a proiectului;

✎ Întocmirea și elaborarea documentațiilor tehnice cu respectarea etapelor de elaborare și conținutului-cadru al documentațiilor tehnico-economice aferente obiectivelor/proiectelor de investiții finanțate din fonduri publice (ex. studiu de fezabilitate, documentație de obținere a avizelor, documentație pentru autorizarea/desființarea lucrărilor de construire, autorizație de construire, proiect tehnic de execuție etc.);

✎ Realizarea procedurilor de achiziție publică cu respectarea legislației în vigoare pentru achiziția de servicii/execuția lucrării propriu-zisă, în funcție de etapele premergătoare obiectivului de investiție;

✎ Realizarea obiectivului de investiție propus prin proiect;

✎ Recepția la terminarea lucrării, respectiv la expirarea termenului de garanție;

✎ Monitorizarea post execuție.

Beneficiari

Populația Comunei Pârteștii de Jos
Funcționarii care își desfășoară activitatea în cadrul primăriei

Perioadă de implementare

2021 - 2027

Fișă proiect nr. 15. Susținerea digitalizării serviciilor publice la nivel local, inclusiv securitate cibernetică și utilități publice și/sau intervenții de tip smart-village pentru: siguranța publică, servicii și utilități publice, monitorizare energie, mediu, iluminat public, bănci de date urbane, sisteme informaționale geografice etc.

Scop

Îmbunătățirea serviciilor oferite în cadrul Primăriei Pârteștii de Jos.

Obiective specifice

- ✎ Creșterea calității serviciilor administrației publice prin digitalizare (ex. servicii și utilități publice, monitorizare energie, mediu, iluminat public, sisteme informaționale geografice etc);
- ✎ Crearea de condiții moderne pentru desfășurarea activității funcționarilor publici;
- ✎ Automatizarea fluxurilor administrative;
- ✎ Creșterea competențelor profesionale în rândul funcționarilor publici;
- ✎ Reducerea birocrăției și a timpului de așteptare la ghișee și rezolvare a solicitărilor;
- ✎ Diversificarea mijloacelor de informare care va conduce la creșterea transparenței instituției;
- ✎ Implementarea unui management eficient al schimbării și tranziției către noi niveluri de eficiență.

Potențiale surse de finanțare

- ✎ Surse proprii (buget local);
- ✎ Surse externe (fonduri guvernamentale, precum Compania Națională de Investiții).

Activități principale

- ✎ Identificarea surselor de finanțare și analizarea posibilității accesării sursei de finanțare

din punct de vedere al nevoilor existente la momentul respectiv și al soluțiilor ce pot fi implementate;

- ✎ Managementul de proiect pentru investiție în funcție de etapa de implementare a proiectului;
- ✎ Alcătuirea memoriilor justificative și ale caietelor de sarcini;
- ✎ Realizarea procedurilor de achiziție publică cu respectarea legislației în vigoare pentru achiziția de servicii/execuția lucrării propriu-zisă, în funcție de etapele premergătoare obiectivului de investiție;
- ✎ Recepționarea echipamentelor informatice și/sau servicii de consultanță informatice;
- ✎ Monitorizarea obiectivului de investiție.

Beneficiari

Populația Comunei Pârteștii de Jos
Angajații Primăriei Pârteștii de Jos
Potențialii investitori

Perioadă de implementare

2021 - 2027

Fișă proiect nr. 16. Amenajare locuri de joacă pentru copii în Comuna Pârteștii de Jos, Județul Suceava

Scop

Modernizarea infrastructurii comunitare și diversificarea modalităților de petrecere a timpului liber în Comuna Pârteștii de Jos.

Obiective specifice

- ✎ Diversificarea activităților recreative în rândul copiilor și tinerilor din Comuna Pârteștii de Jos;
- ✎ Facilitarea socializării dintre locuitorii Comunei Pârteștii de Jos;
- ✎ Punerea în evidență a potențialului natural al zonei;
- ✎ Regenerarea mediului rural și a valorilor acestuia prin asigurarea de condiții de recreere;
- ✎ Îmbunătățirea aspectului Comunei Pârteștii de Jos;
- ✎ Dezvoltarea socio-economică a comunei.

Potențiale surse de finanțare

- ✎ Surse proprii (buget local);
- ✎ Surse externe (fonduri guvernamentale, fonduri europene, credite etc.).

Activități principale

- ✎ Identificarea surselor de finanțare și analizarea posibilității accesării sursei de finanțare din punct de vedere al nevoilor existente la momentul respectiv și al soluțiilor ce pot fi implementate;
- ✎ Managementul de proiect pentru investiție în funcție de etapa de implementare a proiectului;

✎ Întocmirea și elaborarea documentațiilor tehnice cu respectarea etapelor de elaborare și conținutului-cadru al documentațiilor tehnico-economice aferente obiectivelor/proiectelor de investiții finanțate din fonduri publice (ex. studiu de fezabilitate, documentație de obținere a avizelor, documentație pentru autorizarea/desființarea lucrărilor de construire, autorizație de construire, proiect tehnic de execuție etc.);

- ✎ Realizarea procedurilor de achiziție publică cu respectarea legislației în vigoare pentru achiziția de servicii/execuția lucrării propriu-zisă, în funcție de etapele premergătoare obiectivului de investiție;
- ✎ Realizarea obiectivului de investiție propus prin proiect;
- ✎ Recepția la terminarea lucrării, respectiv la expirarea termenului de garanție;
- ✎ Monitorizarea post execuție.

Beneficiari

Populația Comunei Pârteștii de Jos,
în special copiii și tinerii

Perioadă de implementare

2021 - 2027

Fișă proiect nr. 17. Înființare spații verzi în Comuna Pârteștii de Jos, Județul Suceava

Scop

Modernizarea infrastructurii comunitare în Comuna Pârteștii de Jos.

Obiective specifice

- ✎ Punerea în evidență a potențialului natural al zonei;
- ✎ Facilitarea socializării dintre locuitorii Comunei Pârteștii de Jos;
- ✎ Îmbunătățirea aspectului comunei;
- ✎ Dezvoltarea socio-economică a comunei.

Potențiale surse de finanțare

- ✎ Surse proprii (buget local);
- ✎ Surse externe (fonduri guvernamentale, fonduri europene, credite etc.).

Activități principale

- ✎ Identificarea surselor de finanțare și analizarea posibilității accesării sursei de finanțare din punct de vedere al nevoilor existente la momentul respectiv și al soluțiilor ce pot fi implementate;
- ✎ Managementul de proiect pentru investiție în funcție de etapa de implementare a proiectului;
- ✎ Întocmirea și elaborarea documentațiilor tehnice cu respectarea etapelor de elaborare și conținutului-cadru al documentațiilor tehnico-economice aferente obiectivelor/proiectelor de investiții finanțate din fonduri publice (ex. studiu de fezabilitate, documentație de obținere a avizelor, documentație pentru autorizarea/desființarea

lucrărilor de construire, autorizație de construire, proiect tehnic de execuție etc.);

- ✎ Realizarea procedurilor de achiziție publică cu respectarea legislației în vigoare pentru achiziția de servicii/execuția lucrării propriu-zisă, în funcție de etapele premergătoare obiectivului de investiție;
- ✎ Realizarea obiectivului de investiție propus prin proiect;
- ✎ Recepția la terminarea lucrării, respectiv la expirarea termenului de garanție;
- ✎ Monitorizarea post execuție.

Beneficiari

Populația Comunei Pârteștii de Jos

Perioadă de implementare

2021 - 2027

Fișă proiect nr. 18. Modernizare Centru Civic și reamenajare alei pietonale la DJ 178A**Scop**

Modernizarea infrastructurii comunitare în Comuna Pârteștii de Jos.

Obiective specifice

- ✎ Modernizarea Comunei Pârteștii de Jos în conformitate cu standardele europene;
- ✎ Facilitarea socializării dintre locuitorii Comunei Pârteștii de Jos;
- ✎ Sporirea siguranței circulației pietonale pe drumurile publice;
- ✎ Îmbunătățirea aspectului comunei;
- ✎ Dezvoltarea socio-economică a comunei.

Potențiale surse de finanțare

- ✎ Surse proprii (buget local);
- ✎ Surse externe (fonduri guvernamentale, fonduri europene, credite etc.).

Activități principale

- ✎ Identificarea surselor de finanțare și analizarea posibilității accesării sursei de finanțare din punct de vedere al nevoilor existente la momentul respectiv și al soluțiilor ce pot fi implementate;
- ✎ Managementul de proiect pentru investiție în funcție de etapa de implementare a proiectului;
- ✎ Întocmirea și elaborarea documentațiilor tehnice cu respectarea etapelor de elaborare și conținutului-cadru al documentațiilor tehnico-economice aferente obiectivelor/proiectelor de investiții finanțate din fonduri publice (ex. studiu de

fezabilitate, documentație de obținere a avizelor, documentație pentru autorizarea/desființarea lucrărilor de construire, autorizație de construire, proiect tehnic de execuție etc.);

- ✎ Realizarea procedurilor de achiziție publică cu respectarea legislației în vigoare pentru achiziția de servicii/execuția lucrării propriu-zisă, în funcție de etapele premergătoare obiectivului de investiție;
- ✎ Realizarea obiectivului de investiție propus prin proiect;
- ✎ Recepția la terminarea lucrării, respectiv la expirarea termenului de garanție;
- ✎ Monitorizarea post execuție.

Beneficiari

Populația Comunei Pârteștii de Jos

Perioadă de implementare

2021 - 2027

Fișă proiect nr. 19. Înființare sală de sport în Comuna Pârteștii de Jos, Județul Suceava

Scop

Îmbunătățirea infrastructurii sportive din Comuna Pârteștii de Jos.

Obiective specifice

✎ Diversificarea activităților sportive din Comuna Pârteștii de Jos prin înființarea unei săli de sport în conformitate cu standardele europene;

✎ Diversificarea activităților recreative și de divertisment de pe teritoriul Comunei Pârteștii de Jos;

✎ Regenerarea mediului rural și a valorilor acestuia prin asigurarea de condiții de recreere;

✎ Promovarea comunei prin organizarea de competiții sportive;

✎ Dezvoltarea activităților sportive și competiționale la nivel local;

✎ Îmbunătățirea calității vieții localnicilor din Comuna Pârteștii de Jos;

✎ Dezvoltarea socio-economică a comunei.

Potențiale surse de finanțare

✎ Surse proprii (buget local);

✎ Surse externe (fonduri guvernamentale, fonduri europene, credite etc.).

Activități principale

✎ Identificarea surselor de finanțare și analizarea posibilității accesării sursei de finanțare din punct de vedere al nevoilor existente la momentul respectiv și al soluțiilor ce pot fi implementate;

✎ Managementul de proiect pentru investiție în funcție de etapa de implementare a proiectului;

✎ Întocmirea și elaborarea documentațiilor tehnice cu respectarea etapelor de elaborare și conținutului-cadru al documentațiilor tehnico-economice aferente obiectivelor/proiectelor de investiții finanțate din fonduri publice (ex. studiu de fezabilitate, documentație de obținere a avizelor, documentație pentru autorizarea/desființarea lucrărilor de construire, autorizație de construire, proiect tehnic de execuție etc.);

✎ Realizarea procedurilor de achiziție publică cu respectarea legislației în vigoare pentru achiziția de servicii/execuția lucrării propriu-zisă, în funcție de etapele premergătoare obiectivului de investiție;

✎ Realizarea obiectivului de investiție propus prin proiect;

✎ Recepția la terminarea lucrării, respectiv la expirarea termenului de garanție;

✎ Monitorizarea post execuție.

Beneficiari

Populația Comunei Pârteștii de Jos

Perioadă de implementare

2021 - 2027

Fișă proiect nr. 20. Modernizare teren de sport în Comuna Pârteștii de Jos, Județul Suceava

Scop

Îmbunătățirea infrastructurii sportive din Comuna Pârteștii de Jos.

Obiective specifice

✎ Diversificarea activităților sportive din Comuna Pârteștii de Jos în conformitate cu standardele europene;

✎ Diversificarea activităților recreative și de divertisment de pe teritoriul Comunei Pârteștii de Jos;

✎ Regenerarea mediului rural și a valorilor acestuia prin asigurarea de condiții de recreere;

✎ Promovarea comunei prin organizarea de competiții sportive;

✎ Dezvoltarea activităților sportive și competiționale la nivel local;

✎ Îmbunătățirea calității vieții localnicilor din Comuna Pârteștii de Jos;

✎ Dezvoltarea socio-economică a comunei.

Potențiale surse de finanțare

✎ Surse proprii (buget local);

✎ Surse externe (fonduri guvernamentale, fonduri europene, credite etc.).

Activități principale

✎ Identificarea surselor de finanțare și analizarea posibilității accesării sursei de finanțare din punct de vedere al nevoilor existente la momentul respectiv și al soluțiilor ce pot fi implementate;

✎ Managementul de proiect pentru investiție în funcție de etapa de implementare a proiectului;

✎ Întocmirea și elaborarea documentațiilor tehnice cu respectarea etapelor de elaborare și conținutului-cadru al documentațiilor tehnico-economice aferente obiectivelor/proiectelor de investiții finanțate din fonduri publice (ex. studiu de fezabilitate, documentație de obținere a avizelor, documentație pentru autorizarea/desființarea lucrărilor de construire, autorizație de construire, proiect tehnic de execuție etc.);

✎ Realizarea procedurilor de achiziție publică cu respectarea legislației în vigoare pentru achiziția de servicii/execuția lucrării propriu-zisă, în funcție de etapele premergătoare obiectivului de investiție;

✎ Realizarea obiectivului de investiție propus prin proiect;

✎ Recepția la terminarea lucrării, respectiv la expirarea termenului de garanție;

✎ Monitorizarea post execuție.

Beneficiari

Populația Comunei Pârteștii de Jos

Perioadă de implementare

2021 - 2027

Fișă proiect nr. 21. Extindere sistem de supraveghere video pe raza Comunei Pârteștii de Jos, Județul Suceava

Scop

Creșterea gradului de siguranță a populației din Comuna Pârteștii de Jos.

Obiective specifice

- ✎ Îmbunătățirea climatului de ordine publică din Comuna Pârteștii de Jos;
- ✎ Îmbunătățirea siguranței localnicilor din Comuna Pârteștii de Jos;
- ✎ Prevenirea infracțiunilor din Comuna Pârteștii de Jos.

Potențiale surse de finanțare

- ✎ Surse proprii (buget local);
- ✎ Surse externe (fonduri guvernamentale, fonduri europene, credite etc.).

Activități principale

- ✎ Identificarea surselor de finanțare și analizarea posibilității accesării sursei de finanțare din punct de vedere al nevoilor existente la momentul respectiv și al soluțiilor ce pot fi implementate;
- ✎ Managementul de proiect pentru investiție în funcție de etapa de implementare a proiectului;
- ✎ Întocmirea și elaborarea documentațiilor tehnice cu respectarea etapelor de elaborare și conținutului-cadru al documentațiilor tehnico-economice aferente obiectivelor/proiectelor de investiții finanțate din fonduri publice (ex. studiu de fezabilitate, documentație de obținere a avizelor,

documentație pentru autorizarea/desființarea lucrărilor de construire, autorizație de construire, proiect tehnic de execuție etc.);

- ✎ Realizarea procedurilor de achiziție publică cu respectarea legislației în vigoare pentru achiziția de servicii/execuția lucrării propriu-zisă, în funcție de etapele premergătoare obiectivului de investiție;
- ✎ Realizarea obiectivului de investiție propus prin proiect;
- ✎ Recepția la terminarea lucrării, respectiv la expirarea termenului de garanție;
- ✎ Monitorizarea post execuție.

Beneficiari

Populația Comunei Pârteștii de Jos
 Agenții economici din Comuna Pârteștii de Jos
 Participanții la traficul rutier care tranzitează Comuna Pârteștii de Jos
 Potențialii investitori

Perioadă de implementare

2021 - 2027

Fișă proiect nr. 22. Dotarea cu autoturism a Primăriei Comunei Pârteștii de Jos, Județul Suceava



Scop

Creșterea mobilității personalului Primăriei Pârteștii de Jos.

Beneficiari

Populația Comunei Pârteștii de Jos



Obiective specifice

-  Modernizarea parcului auto al Primăriei Pârteștii de Jos;
-  Autonomie locală în desfășurarea activității funcționarilor publici.






Perioadă de implementare

2021 - 2027

Potențiale surse de finanțare

-  Surse proprii (buget local);
-  Surse externe (fonduri guvernamentale, fonduri europene, credite etc.).

Activități principale

-  Identificarea surselor de finanțare și analizarea posibilității accesării sursei de finanțare din punct de vedere al nevoilor existente la momentul respectiv și al soluțiilor ce pot fi implementate;
-  Managementul de proiect pentru investiție în funcție de etapa de implementare a proiectului;
-  Alcătuirea memoriilor justificative și ale caietelor de sarcini în care să fie menționate caracteristicile utilajelor;
-  Achiziția autoturismului, respectiv recepția acestuia;
-  Asigurarea sustenabilității investiției.

Fișă proiect nr. 23. Dotarea cu utilaje și/sau echipamente pentru buna funcționare a serviciilor și utilităților publice de la nivelul Primăriei Comunei Pârteștii de Jos, Județul Suceava

Scop

Îmbunătățirea serviciilor de întreținere a domeniului public la nivelul Comunei Pârteștii de Jos.

✎ Achiziția utilajelor și echipamentelor, respectiv recepția utilajelor și echipamentelor;

✎ Asigurarea sustenabilității investiției.

Obiective specifice

✎ Creșterea gradului de operativitate a Primăriei Pârteștii de Jos;

✎ Îmbunătățirea serviciilor comunale;

✎ Autonomie locală în executarea lucrărilor de întreținere a domeniului public;

✎ Dezvoltarea capacității autorităților locale pentru gestionarea mai eficientă a serviciilor publice descentralizate și modernizarea continuă a acestora.

Beneficiari

Populația Comunei Pârteștii de Jos

Perioadă de implementare

2021 - 2027

Potențiale surse de finanțare

✎ Surse proprii (buget local);

✎ Surse externe (fonduri guvernamentale, fonduri europene, credite etc.).

Activități principale

✎ Identificarea surselor de finanțare și analizarea posibilității accesării sursei de finanțare din punct de vedere al nevoilor existente la momentul respectiv și al soluțiilor ce pot fi implementate;

✎ Managementul de proiect pentru investiție în funcție de etapa de implementare a proiectului;

✎ Alcătuirea memoriilor justificative și ale caietelor de sarcini în care să fie menționate caracteristicile utilajelor;

Fișă proiect nr. 24. Îmbunătățirea managementului deșeurilor de pe raza Comunei Pârteștii de Jos, Județul Suceava

Scop

Gestionarea și colectarea deșeurilor menajere de pe raza Comunei Pârteștii de Jos.

Obiective specifice

- ✎ Reducerea poluării mediului prin organizarea sistemului de colectare conform normelor europene;
- ✎ Eliminarea materialelor periculoase/toxice din volumul deșeurilor;
- ✎ Reducerea factorilor de risc pentru sănătatea populației;
- ✎ Eficientizarea controlului privind depozitarea deșeurilor menajere;
- ✎ Reducerea cantității de deșeurii transportate și depozitate la rampele de deșeurii unde ar genera gaze cu efect de seră (metan);
- ✎ Tranziția de la o economie tradițională la o economie circulară.

Potențiale surse de finanțare

- ✎ Surse proprii (buget local);
- ✎ Surse externe (fonduri guvernamentale, fonduri europene, credite etc.).

Activități principale

- ✎ Identificarea categoriilor de deșeurii ce se regăsesc pe teritoriul Comunei Pârteștii de Jos;
- ✎ Asigurarea de facilități în vederea colectării în condiții optime a deșeurilor în funcție de categoria lor;

✎ Campanii de informare a cetățenilor cu privire la modul de colectare al deșeurilor;

✎ Urmărirea și controlul activității de colectare a deșeurilor și aplicarea de măsuri în caz de necesitate.

Beneficiari

Populația Comunei Pârteștii de Jos
Agenții economici din Comuna Pârteștii de Jos
Potențialii investitori
Instituțiile publice

Perioadă de implementare

2021 - 2027

Fișă proiect nr. 25. Amenajare zonă deșeurilor biodegradabile în Comuna Pârteștii de Jos, Județul Suceava

Scop

Îmbunătățirea calității mediului în comunitate datorită compostării.

Obiective specifice

Asigurarea unui spațiu identificabil din punct de vedere teritorial, administrativ și juridic, organizat și dotat din punct de vedere tehnic, în care sunt depozitate și tratate deșeurile biodegradabile prin operația și/sau tehnologia compostării;

Reciclarea prin digestie aerobă și conversie în fertilizator organic a biodeșeurilor rezultate din gospodărie;

Reducerea cantității de deșeurii transportate și depozitate la rampele de deșeurii unde ar genera gaze cu efect de seră (metan);

Îmbunătățirea aspectului Comunei Pârteștii de Jos;

Dezvoltarea durabilă a Comunei Pârteștii de Jos.

Potențiale surse de finanțare

Surse proprii (buget local);
Surse externe (fonduri guvernamentale, fonduri europene, credite etc.).

Activități principale

Identificarea surselor de finanțare și analizarea posibilității accesării sursei de finanțare din punct de vedere al nevoilor existente la

momentul respectiv și al soluțiilor ce pot fi implementate;

Întocmirea memoriu tehnic și depunerea acestuia împreună cu o documentație specifică către Agenția de Protecție a Mediului pentru obținerea avizului de principiu;

Întocmirea documentațiilor tehnico-economice în conformitate cu cerințele Agenției de Protecție a Mediului;

Realizarea procedurilor de achiziție publică cu respectarea legislației în vigoare pentru achiziția de servicii/execuția lucrării propriu-zisă, în funcție de etapele premergătoare obiectivului de investiție;

Realizarea obiectivului de investiție propus prin proiect;

Managementul de proiect pentru investiție în funcție de etapa de implementare a proiectului.

Beneficiari

Populația Comunei Pârteștii de Jos
Agenții economici din Comuna Pârteștii de Jos
Potențialii investitori

Perioadă de implementare

2021 - 2027

Fișă proiect nr. 26. Amenajare zonă pentru depozitare deșeurii voluminoase, electrice și electronice în Comuna Pârteștii de Jos, Județul Suceava

Scop

Protejarea mediului și a sănătății populației prin prevenirea sau reducerea efectelor negative ale generării și gestionării deșeurilor de echipamente electrice și electronice în Comuna Pârteștii de Jos.

Obiective specifice

Asigurarea unui spațiu identificabil din punct de vedere teritorial, administrativ și juridic, în care sunt depozitate corespunzător deșeurile de echipamente electrice și electronice și deșeurii voluminoase;

Promovarea reutilizării, a reciclării și a altor modalități de recuperare a deșeurilor din echipamentele electrice și electronice;

Sprrijinirea utilizării eficiente a resurselor și a recuperării materiilor prime secundare valoroase.

Potențiale surse de finanțare

- Surse proprii (buget local);
- Surse externe (fonduri guvernamentale, fonduri europene, credite etc.).

Activități principale

Identificarea surselor de finanțare și analizarea posibilității accesării sursei de finanțare din punct de vedere al nevoilor existente la momentul respectiv și al soluțiilor ce pot fi implementate;

Întocmirea memoriu tehnic și depunerea acestuia împreună cu o documentație specifică către

Agenția de Protecție a Mediului pentru obținerea avizului de principiu;

Întocmirea documentațiilor tehnico-economice în conformitate cu cerințele Agenției de Protecție a Mediului;

Realizarea procedurilor de achiziție publică cu respectarea legislației în vigoare pentru achiziția de servicii/execuția lucrării propriu-zisă, în funcție de etapele premergătoare obiectivului de investiție;

Realizarea obiectivului de investiție propus prin proiect;

Managementul de proiect pentru investiție în funcție de etapa de implementare a proiectului.

Beneficiari

Populația Comunei Pârteștii de Jos
Agenții economici din Comuna Pârteștii de Jos
Potențialii investitori

Perioadă de implementare

2021 - 2027

Fișă proiect nr. 27. Actualizare P.U.G și R.L.U pentru Comuna Pârteștii de Jos, Județul Suceava

Scop

Extinderea limitei de intravilan și reșezarea funcțiunilor principale din Comuna Pârteștii de Jos.

Obiective specifice

- ✎ Actualizarea obiectivelor (construcții) realizate în ultimii ani conform prevederilor legale;
- ✎ Reactualizare la normativele actuale;
- ✎ Intrarea în legalitate a construcțiilor existente;
- ✎ Facilitarea eliberării certificatelor de urbanism și a autorizațiilor de construcții;
- ✎ Facilitarea accesării de fonduri europene.

Potențiale surse de finanțare

- ✎ Surse proprii (buget local);
- ✎ Surse externe (fonduri guvernamentale, credite etc.).

Activități principale

- ✎ Identificarea necesității actualizării planului urbanistic general;
- ✎ Organizarea procedurilor de achiziție publică în vederea contractării serviciului de elaborare a planului urbanistic general și contractarea acestuia;
- ✎ Realizarea etapei de documentare și elaborare a studiilor de fundamentare (ridicare topografică avizată OCPI, studii de fundamentare analitice, precum evoluția localității sub aspect

urbanistic-arhitectural, extindere intravilan, organizare circulație și transporturi, condiții geotehnice și hidrogeologice, perimetre de protecție hidrogeologică, zone cu riscuri naturale, riscuri antropice, reabilitarea protecția și conservarea mediului etc., studiu consultativ precum cercetare sociologică și studii prospective - evoluția populației, evoluția activităților economice);

- ✎ Elaborarea propunerilor de plan și însușirea propunerilor și reglementărilor de plan urbanistic general (PUG) și regulamentul local de urbanism (RLU) de către Consiliul Local;
- ✎ Întocmirea dosarelor de avizare/acorduri și obținerea tuturor avizelor/acordurilor necesare;
- ✎ Elaborarea variantei finale a documentației planului urbanistic general și a regulamentului local de urbanism având în vedere avizele/acordurile obținute;
- ✎ Aprobarea documentației finale în ședință de Consiliu Local.

Beneficiari

Populația Comunei Pârteștii de Jos
Potențialii investitori

Perioadă de implementare

2021 - 2027

Fișă proiect nr. 28. Dezvoltarea infrastructurii rutiere și tehnico-edilitare pentru implementarea planului urbanistic zonal cartier nou

Scop

Creșterea accesibilității și asigurarea utilităților aferente funcțiunii de locuit.

Obiective specifice

✎ Îmbunătățirea infrastructurii rutiere locale (ex. crearea de noi căi de comunicație rutieră și pietonală etc.);

✎ Asigurarea infrastructurii tehnico-edilitare;

✎ Îmbunătățirea și extinderea rețelei de iluminat public, respectiv adaptarea acesteia la standarde europene;

✎ Creșterea gradului de confort și siguranță al populației din punct de vedere al iluminatului public;

✎ Asigurarea accesului locuitorilor la infrastructura de bază;

✎ Dezvoltarea durabilă a Comunei Pârteștii de Jos.

Potențiale surse de finanțare

✎ Surse proprii (buget local);

✎ Surse externe (fonduri guvernamentale, fonduri europene, credite etc.).

Activități principale

✎ Identificarea surselor de finanțare și analizarea posibilității accesării sursei de finanțare din punct de vedere al nevoilor existente la momentul respectiv și al soluțiilor ce pot fi implementate;

✎ Managementul de proiect pentru investiție în funcție de etapa de implementare a proiectului;

✎ Întocmirea și elaborarea documentațiilor tehnice cu respectarea etapelor de elaborare și conținutului-cadru al documentațiilor tehnico-economice aferente obiectivelor/proiectelor de investiții finanțate din fonduri publice (ex. studiu de fezabilitate, documentație de obținere a avizelor, documentație pentru autorizarea/desființarea lucrărilor de construire, autorizație de construire, proiect tehnic de execuție etc.);

✎ Realizarea procedurilor de achiziție publică cu respectarea legislației în vigoare pentru achiziția de servicii/execuția lucrării propriu-zisă, în funcție de etapele premergătoare obiectivului de investiție;

✎ Realizarea obiectivului de investiție propus prin proiect;

✎ Recepția la terminarea lucrării, respectiv la expirarea termenului de garanție;

✎ Monitorizarea post execuție.

Beneficiari

Populația Comunei Pârteștii de Jos

Potențialii investitori

Perioadă de implementare

2021 - 2027

SURSE DE FINANȚARE

Fondurile guvernamentale sunt ajutoare alocate de la Guvern, prin intermediul Ministerelor Finanțelor Publice, pentru stimularea unor anumite categorii de întreprinderi. Accesarea acestora se realizează prin intermediul programelor sectoriale și sunt destinate în special stimulării întreprinzătorilor tineri și susținerii meșteșugarilor.

Programul Național de Dezvoltare Locală reprezintă sursa principală de finanțare pentru infrastructura locală și are la bază principiul conform căruia în fiecare localitate din țară trebuie să fie asigurat un set minim de servicii publice, în următoarele domenii: sănătate, educație, apă, canalizare, gaz, energie termică și electrică, inclusiv iluminat public, transport/drumuri, salubritate, locuire, cultură, culte și sport.


Parteneriatele public-privat reprezintă o modalitate de introducere a managementului privat în serviciile publice pe calea unei legături contractuale pe termen lung între un operator și o autoritate publică. Parteneriatul public-privat asigură serviciul public în mod parțial sau în totalitate, pe baza fondurilor private atrase și făcând apel la know-how-ul sectorului privat.


Politica de coeziune a fost concepută pentru sprijinirea regiunilor rămase în urmă să recupereze decalajul economic și social față de cele mai dezvoltate regiuni ale Uniunii Europene, respectiv

diversificarea economică a regiunilor confruntate cu probleme de restructurare economică și crearea de noi locuri de muncă. Politica de coeziune acționează prin intermediul Fondurilor Structurale:


A. Fondul European de Dezvoltare Regională urmărește consolidarea coeziunii economice și sociale în cadrul Uniunii Europene prin corectarea dezechilibrelor existente între regiunile acesteia. Fondul European de Dezvoltare Regională își concentrează investițiile asupra mai multor domenii prioritare cheie.

PROGRAME OPERAȚIONALE:


 Programul Operațional Tranziție Justă vizează priorități precum creșterea gradului de digitalizare a serviciilor publice pentru a reduce sarcina administrativă pentru mediul de afaceri, respectiv investiții în înființarea, dezvoltarea și operaționalizarea incubatoarelor de afaceri. O altă prioritate privește acțiunile de prevenire a generării de deșeuri și reducerea cantității acestora, precum și acțiuni de creștere a reutilizării eficiente și reciclării acestora.


 Unul dintre obiectivele Programelor Operaționale Regionale este fructificarea avantajelor digitalizării în beneficiul cetățenilor, al companiilor și al guvernelor. De asemenea, urmărește favorizarea dezvoltării integrate socială, economică și de mediu la nivel local și a

patrimoniului cultural, turismului și securității. Totodată, Programele Operaționale Regionale sprijină construcția, reabilitarea, modernizarea, extinderea și echiparea (inclusiv accesibilizarea pentru persoane cu dizabilități) infrastructurii educaționale pe toate nivelurile.

 Incluziune și Demnitate Socială are ca obiectiv protejarea persoanelor vârstnice aflate în risc de sărăcie sau excluziune socială, oferirea sprijinului financiar adecvat pentru persoanele cu dizabilități cu risc de sărăcie sau excluziune socială, precum și creșterea accesibilității și îmbunătățirea calității locuințelor, în special pentru populația vulnerabilă.

B. [Fondul Social European +](#) este principalul instrument financiar al investițiilor în capitalul uman și un factor esențial pentru consolidarea coeziunii sociale, îmbunătățirea echității sociale și pentru creșterea competitivității în Europa. Aceste investiții sunt importante:

 pe termen scurt, pentru a atenua consecințele crizei economice actuale, în special creșterea șomajului și a nivelului de sărăcie;

 pe termen mai lung, ca parte a strategiei Europei de a-și remodela economia, creând nu doar locuri de muncă, ci și o societate favorabilă incluziunii.

Politica agricolă comună are rolul de a asigura fermierilor un standard de viață rezonabil, iar consumatorilor produse agricole de calitate la prețuri rezonabile. Politica agricolă comună dispune de un set de reguli și mecanisme ce reglementează

producția, comerțul și procesarea produselor agricole, un accent sporit punându-se pe dezvoltarea rurală.

Grupurile de Acțiune Locală sunt parteneriate public-privat active, constituite din reprezentanți ai sectorului public și privat, desemnați dintr-un teritoriu rural omogen, care vor trebui să îndeplinească o serie de cerințe privind componența, teritoriul acoperit și care vor implementa o strategie integrată pentru dezvoltarea teritoriului. În plan național, administrația publică locală resimte nevoia găsirii unor soluții de finanțare. România a aderat la Uniunea Europeană asumându-și respectarea unor standarde pentru serviciile și lucrările publice pe care nivelul de dezvoltare locală și resursele locale nu le pot încă susține singure.

Creditele, deși sunt ușor de obținut pentru a finanța anumite proiecte de investiții, prezintă un mare dezavantaj, și anume plata dobânzilor. Rambursarea acestora se asigură de la bugetul local sau bugetul de stat, după caz, incluzând și costurile acestor sume, acestea fiind și motivele pentru care nu se recomandă contractarea creditelor pentru dezvoltarea locală.

Resursele financiare ale bugetelor locale se formează din sume și cote defalcate din impozitul pe venit și TVA, impozite locale (impozit pe clădiri, terenuri, mijloace de transport), taxe (în special pentru autorizații) și alte vărsăminte. Utilizarea fondurilor publice locale se face de către singurul ordonator principal al fiecărui buget local și de către ordonatorii de credite de subordine.

Programul Național de Investiții „Anghel Saligny” este coordonat de Ministerul Dezvoltării, Lucrărilor Publice și Administrației. Acest program de investiții se derulează în perioada 2021 - 2028.

În cadrul **Programului Național de Investiții „Anghel Saligny”** se pot realiza obiective de investiții care constau în realizarea de construcții noi sau de lucrări de construire, reconstruire, consolidare, reparație, modernizare, modificare, extindere, reabilitare, după caz, schimbare de destinație, protejare, restaurare, conservare la construcții existente și care se încadrează în cel puțin una dintre următoarele categorii de investiții:

- ✎ alimentări cu apă și stații de tratare a apei;
- ✎ sisteme de canalizare și stații de epurare a apelor uzate, inclusiv canalizare pluvială și sisteme de captare a apelor pluviale;
- ✎ drumurile publice clasificate și încadrate în conformitate cu prevederile legale în vigoare ca drumuri județene, drumuri de interes local, respectiv drumuri comunale și/sau drumuri publice din interiorul localităților, precum și variante ocolitoare ale localităților;
- ✎ poduri, podețe, pasaje sau punți pietonale, inclusiv pentru biciclete și trotinete electrice;
- ✎ sisteme de distribuție a gazelor naturale, inclusiv a bransamentelor, precum și a racordului la sistemul de transport al gazelor naturale.

Administrația Fondului de Mediu coordonează **programul privind creșterea eficienței energetice și gestionarea inteligentă a energiei în clădirile publice.**

Scopul acestui program este creșterea eficienței energetice a clădirilor publice și îmbunătățirea calității mediului prin reducerea emisiilor de gaze cu efect de seră, reducerea consumului anual de energie primară și promovarea utilizării surselor regenerabile de energie.

Obiectul programului vizează modernizarea clădirilor publice, prin finanțarea de activități/acțiuni specifice realizării de investiții pentru creșterea performanței energetice a acestora, precum:


- ✎ îmbunătățirea izolației termice a clădirii, precum și a altor elemente de anvelopă care închid spațiul condiționat al clădirii;
- ✎ introducerea, reabilitarea și modernizarea, după caz, a instalațiilor pentru prepararea, distribuția și utilizarea agentului termic pentru încălzire și a apei calde de consum, a sistemelor de ventilare și climatizare, a sistemelor de ventilare mecanică cu recuperarea căldurii, inclusiv a sistemelor de răcire pasivă, precum și achiziționarea și instalarea echipamentelor aferente și racordarea la sistemele urbane de încălzire/răcire, după caz;
- ✎ utilizarea surselor regenerabile de energie;
- ✎ implementarea sistemelor de management energetic având ca scop îmbunătățirea eficienței energetice și monitorizarea consumurilor de energie;
- ✎ înlocuirea corpurilor de iluminat fluorescent și incandescent cu corpuri de iluminat cu eficiență energetică ridicată și durată mare de viață, tehnologie LED, cu respectarea normelor și reglementărilor tehnice în vigoare.





IMPLEMENTARE ȘI MONITORIZARE

- Acțiuni de întreprins pe termen scurt
- Acțiuni de întreprins pe termen mediu
- Indicatori de evaluare a implementării SDL

Politica de dezvoltare are la bază un ansamblu de măsuri guvernamentale ce au drept scop sprijinirea creșterii economice și îmbunătățirea condițiilor de viață, prin valorificarea eficientă a potențialului regional și local, având ca **obiective principale**:

 Diminuarea dezechilibrelor existente, cu accent pe stimularea dezvoltării echilibrate și pe revitalizarea zonelor defavorizate (cu dezvoltare întârziată) și prevenirea creării de noi dezechilibre;

 Pregătirea cadrului instituțional pentru a răspunde criteriilor de integrare a României în Uniunea Europeană și de acces la fondurile europene;

 Integrarea politicilor sectoriale la nivel regional și local, precum și stimularea cooperării interne și internaționale în vederea dezvoltării economice și sociale durabile.

Obiectivele sunt realizate în practică la nivel european prin adoptarea de măsuri și strategii, finanțarea de proiecte și prin diverse programe, toate acestea fiind **dezvoltate pe baza unui set de principii** ce stau la baza elaborării și aplicării lor, după cum urmează:

1. Principiul descentralizării procesului de luare a deciziei prin trecerea de la nivel central/guvernamental la cel regional și local;

2. Principiul parteneriatului prin crearea și promovarea de parteneriate între toți actorii implicați;

3. Principiul planificării în vederea atingerii obiectivelor stabilite;

4. Principiul co-finanțării, adică obligativitatea contribuției financiare a diverșilor actori implicați în realizarea programelor și proiectelor de dezvoltare.

Scopul Strategiei de Dezvoltare Locală este de a determina direcțiile de dezvoltare, ritmul și scara acestei dezvoltări, de a eficientiza activitatea autorităților publice locale în gestionarea problemelor existente la nivel local, în utilizarea resurselor financiare, de a promova localitatea, de a atrage fonduri externe (investiții, fonduri europene, alte fonduri) pentru a implementa proiectele investiționale planificate.

Strategia de Dezvoltare Locală reprezintă un **instrument metodologic și legal**, cu ajutorul căruia Consiliul Local și Primăria pot structura și planifica implementarea pachetului de politici, programe și proiecte pe termen mediu.

Statutul României de stat membru al Uniunii Europene determină coordonarea politicilor naționale cu cele europene, fapt care exercită un impact asupra resurselor și condițiilor din țara noastră, până la nivel local. Sub influența acestui proces complex, administrația locală își reconsideră avantajele competitive cu scopul de a asigura o bună dezvoltare economică și o calitate a vieții corespunzătoare în comunitate. Pentru aceasta, trebuie luate în considerare un set de principii și câteva obiective specifice.

Pre-condiții de implementare a Strategiei de Dezvoltare Locală. Pentru implementarea cu succes a Strategiei de Dezvoltare Locală trebuie îndeplinite o serie de pre-condiții care să conveargă împreună către același cadru optim de materializare a viziunii de dezvoltare locală. Pe baza expertizei acumulate în ultima perioadă de programare de către toți actorii implicați se poate concluziona faptul că există **trei pre-condiții sine-qua-non** de creare a cadrului general al implementării strategiei de dezvoltare:

1. Existența Strategiei de Dezvoltare Locală asumată de către toți actorii locali;
2. Existența capacității operaționale și financiare de implementare a Strategiei de Dezvoltare Locală;
3. Existența spațiului temporal optim de implementare a Strategiei de Dezvoltare Locală.

Alături de cele trei pre-condiții sine-qua-non, mai există **trei pre-condiții de tip orizontal**:

1. Comunicarea demersurilor de întreprins în implementarea Strategiei de Dezvoltare Locală;
2. Transparența în deciziile coroborate care constituie chiar actul de implementare a Strategiei de Dezvoltare Locală;
3. Susținerea implementării Strategiei de Dezvoltare Locală de către toate mediile beneficiare.

Monitorizarea Strategiei de Dezvoltare Locală se realizează pe trei niveluri, și anume:

- I. **Monitorizarea generală** realizată de către instituția care generează procesul de planificare (de obicei Consiliul Local);
- II. **Monitorizarea sectorială** realizată de către persoanele desemnate ca lideri de grup tematic sau un serviciu specializat (cu competențe în respectivul domeniului) din cadrul primăriei;
- III. **Monitorizarea la nivel de proiecte de dezvoltare** realizată de către coordonatorii echipelor de implementare a proiectelor desemnați la nivelul comunității.

Monitorizarea unei strategii are caracter periodic și obligatoriu și presupune întocmirea de rapoarte periodice privind gradul de îndeplinire a obiectivelor generale și specifice.

Monitorizarea procesului de planificare strategică poate fi făcută în perioada de implementare a strategiei de dezvoltare (**monitorizare imediată**), la sfârșitul acesteia (**monitorizare finală**) sau după perioada propusă pentru implementarea planului de acțiuni (**monitorizare ex-post**), cu scopul de a ajuta la o mai bună direcționare a implementării strategiei de dezvoltare.

Rezultatele monitorizării se aduc la cunoștință inițiatorului procesului de planificare, în vederea definirii altor direcții de acțiune, măsuri sau acțiuni ce vor face obiectul unei noi strategii.

Acțiuni de întreprins pe termen scurt ► 1 an

ACȚIUNI	RESPONSABIL
Numirea unei comisii de monitorizare și actualizare	Primarul Comunei Pârteștii de Jos
Sortarea proiectelor de către comisie și stabilirea responsabilităților fiecărei direcții din cadrul primăriei	Comisia de monitorizare și actualizare
Finalizarea proiectelor aflate în implementare în actuala perioadă de programare	Compartimentele de specialitate ale Primăriei Comunei Pârteștii de Jos numite prin dispoziția a primarului Consultanți externi
Pregătirea documentațiilor necesare pentru a aduce proiectele din lista de proiecte prioritare a comunei în stadiul de maturitate pentru a putea fi depuse pentru finanțare (ex. Pre-SF, SF, PT, plan de afaceri, cerere de finanțare)	Comisia de monitorizare și actualizare Consultanți externi
Identificarea partenerilor publici și privați pentru dezvoltarea și implementarea proiectelor prioritare	Comisia de monitorizare și actualizare
Realizarea de acorduri de parteneriat între Consiliul Local și parteneri din învățământ și mediul de afaceri pentru realizarea proiectelor din portofoliul de proiecte prioritare	Comisia de monitorizare și actualizare Mediul de afaceri Instituții de învățământ și/sau de cercetare
Planificarea multianuală a bugetului având în vedere resursele necesare pentru implementarea proiectelor prioritare și stabilirea graficului de derulare/implementare a strategiei (inclusiv în bugetul multianual a investițiilor propuse ca fiind prioritare în vederea pregătirii lor)	Consiliul Local al Comunei Pârteștii de Jos Comisia de monitorizare și actualizare
Pregătirea cadrului instituțional și a resurselor umane pentru implementarea cu succes a proiectelor prioritare	Comisia de monitorizare și actualizare Consultanți externi
Elaborarea de strategii sectoriale de dezvoltare și alte studii de planificare strategică	Comisia de monitorizare și actualizare Consultanți externi
Evaluarea intermediară a strategiei	Comisia de monitorizare și actualizare Evaluator independent

Acțiuni de întreprins pe termen mediu (pregătitoare pentru următoarea perioadă de programare)

ACȚIUNI	RESPONSABIL
Continuarea activităților pe termen scurt care nu au fost finalizate (acțiunile noi și diferite față de cele anterioare)	Aceiași responsabili ca și pe termen scurt
Realizarea de parteneriate public-privat pentru dezvoltarea proiectelor mari de infrastructură de la nivelul comunei	Comisia de monitorizare și actualizare
Facilitarea implementării proiectelor prioritare (concesionare terenuri, facilitare construcții, facilități pentru capacități de producție, reducerea/înlăturarea barierelor administrative)	Comisia de monitorizare și actualizare
Promovarea și sprijinirea inițiativelor private în domeniile prioritare și complementare proiectelor prioritare	Comisia de monitorizare și actualizare
Implementarea proiectelor prioritare	Comisia de monitorizare și actualizare Consultanți externi
Promovarea rezultatelor proiectelor la nivel județean, regional, național și transfrontalier	Comisia de monitorizare și actualizare
Monitorizarea stadiului implementării proiectelor din portofoliul de proiecte prioritare și realizarea unor rapoarte de progres	Comisia de monitorizare și actualizare Structurile partenariale formate la nivelul comunei pentru planificare strategică Consultanți externi
Evaluarea intermediară periodică a strategiilor de dezvoltare sectoriale și a altor studii de planificare strategică (la maxim 4 ani)	Comisia de monitorizare și actualizare Evaluator independent
Revizuirea strategiilor de dezvoltare și ale altor studii de planificare strategică pe baza evaluării, luarea de măsuri corective, dacă este cazul și actualizarea periodică a acestora (la maxim 4 ani)	Comisia de monitorizare și actualizare Consultanți externi
Evaluarea intermediară periodică a strategiei (la maxim 4 ani)	Comisia de monitorizare și actualizare Evaluator independent
Revizuirea strategiei pe baza evaluării, luarea de măsuri corective, dacă e cazul și actualizarea periodică a strategiei (la maxim 4 ani)	Comisia de monitorizare și actualizare Consultanți externi

Indicatori de evaluare a implementării Strategiei de Dezvoltare Locală

DEMOGRAFIE	STRUCTURA POPULAȚIEI	<ul style="list-style-type: none"> Populația recenzată Structura populației pe sexe Structura populației pe grupe de vârstă Structura populației după etnie și limba maternă Structura populației după religie
	MIȘCARE NATURALĂ	<ul style="list-style-type: none"> Sporul natural Numărul nașcuților vii și decedaților Decedați în vârstă sub 1 an Rata de natalitate și mortalitate Numărul căsătoriilor și divorțurilor Rata de nupțialitate și divorțialitate Raportul de dependență demografică
	MIȘCARE MIGRATORIE	<ul style="list-style-type: none"> Numărul stabilirilor și plecărilor cu reședința Numărul de stabiliri și plecări cu domiciliul (inclusiv migrația internațională) Numărul imigranților definitivi Numărul emigranților definitivi

POTENȚIAL ECONOMIC	FORȚĂ DE MUNCĂ	<ul style="list-style-type: none"> Numărul mediu al salariaților Numărul de șomeri înregistrați Populația stabilă cu vârsta între 18 - 62 ani Ponderea șomerilor înregistrați în totalul resurselor de muncă
	MEDIU DE AFACERI	<ul style="list-style-type: none"> Numărul firmelor înmatriculate Numărul firmelor înmatriculate după forma de organizare juridică Numărul firmelor existente la sfârștul anului Numărul firmelor existente la sfârștul anului pe domenii de activitate Numărul firmelor existente la sfârștul anului după forma de organizare juridică Numărul firmelor dizolvate, radiate, lichidate Numărul agenților economici cu sediul social în comună care au depus situații financiare Numărul de angajați al agenților economici cu sediul social în comună care au situații financiare Cifra de afaceri a agenților economici cu sediul social în comună care au depus situații financiare Profitul agenților economici cu sediul social în comună care au depus situații financiare

**EDUCAȚIE ȘI
ÎNVĂȚĂMÂNT**

- Numărul unităților școlare de pe raza comunei
- Numărul de săli de clasă din cadrul unităților școlare
- Numărul calculatoarelor din cadrul unităților școlare
- Numărul laboratoarelor școlare din cadrul unităților școlare
- Numărul atelierelor școlare din cadrul unităților școlare
- Numărul sălilor de sport din cadrul unităților școlare
- Numărul terenurilor de sport din cadrul unităților școlare
- Starea generală a imobilului unităților de învățământ
- Calitatea mobilierului din cadrul unităților școlare
- Calitatea materialelor didactice din cadrul unităților școlare
- Calitatea echipamentelor tehnice din cadrul unităților școlare
- Populația școlară pe niveluri de educație
- Personalul didactic pe niveluri de educație

**SĂNĂTATE ȘI
ASISTENȚĂ
SOCIALĂ**

- Numărul de unități sanitare pe raza comunei
- Numărul de personal medico-sanitar pe raza comunei

**CULTURĂ,
TURISM ȘI
TIMP LIBER**

- Numărul de biblioteci din comună
- Numărul de personal angajat în cadrul bibliotecilor
- Numărul volumelor existente în cadrul bibliotecilor
- Numărul volumelor eliberate în cadrul bibliotecilor
- Numărul cititorilor activi
- Numărul de structuri de primire turistică
- Numărul de sosiri ale turiștilor în structurile de primire turistică
- Numărul de înnoptări în structurile de primire turistică

**SERVICII
PUBLICE**

- Lungimea drumurilor care tranzitează comuna
- Ponderele locuințelor convenționale care dispun de alimentare cu apă în locuință
- Ponderele locuințelor convenționale care dispun de instalație de canalizare în locuință
- Ponderele locuințelor convenționale care dispun de instalație electrică
- Ponderele locuințelor convenționale care dispun de încălzire centrală
- Ponderele locuințelor convenționale care au bucătărie în locuință
- Ponderele locuințelor convenționale care au baie în locuință
- Lungimea totală a rețelei simple de distribuție a apei potabile
- Capacitatea instalațiilor de producere a apei potabile

**SERVICII
PUBLICHE**

- | Cantitatea de apă potabilă distribuită consumatorilor pentru uz casnic
- | Cantitatea de apă potabilă distribuită consumatorilor pentru altă destinație
- | Lungimea totală simplă a conductelor de canalizare
- | Numărul de autorizații de construire eliberate la sfârșitul anului
- | Numărul de locuințe existente la sfârșitul anului
- | Suprafața locuibilă existentă la sfârșitul anului
- | Numărul de agenți de poliție
- | Numărul de infracțiuni produse în funcție de natura acestora
- | Zonele critice din punct de vedere al siguranței publice

Listă grafice

- Grafic 1.** Populația după domiciliu a Județului Suceava pe medii de rezidență, la 1 ianuarie 2020
- Grafic 2.** Evoluția sporului natural în Comuna Pârteștii de Jos, în perioada 2013 - 2020
- Grafic 3.** Evoluția ratelor de natalitate și mortalitate în Comuna Pârteștii de Jos, în perioada 2013 - 2020
- Grafic 4.** Evoluția stabilirilor și plecărilor cu reședința din Comuna Pârteștii de Jos, în perioada 2013 - 2020
- Grafic 5.** Evoluția stabilirilor și plecărilor cu domiciliul (inclusiv migrația internațională) din Comuna Pârteștii de Jos, în perioada 2013 - 2020
- Grafic 6.** Numărul mediu al salariaților din Comuna Pârteștii de Jos, în perioada 2013 - 2019
- Grafic 7.** Numărul de șomeri înregistrați la sfârșitul lunii în Comuna Pârteștii de Jos, în perioada ianuarie 2013 - decembrie 2020
- Grafic 8.** Capacitatea populației de a găsi un loc de muncă în Comuna Pârteștii de Jos și timpul necesar
- Grafic 9.** Numărul de agenți economici cu sediul social în Comuna Pârteștii de Jos care au depus situații financiare în perioada 2013 - 2020 și numărul de angajați ai acestora
- Grafic 10.** Cifra de afaceri și profitul agenților economici cu sediul social în Comuna Pârteștii de Jos care au depus situații financiare în perioada 2013 - 2020
- Grafic 11.** Prioritatea ce ar trebui acordată sectoarelor de agricultură, prestări de servicii, comerț, industrie prelucrătoare, construcții civile și industriale pentru îmbunătățirea nivelului de trai în comună
- Grafic 12.** Numărul de absolvenți din Comuna Pârteștii de Jos, în perioada 2013 - 2019
- Grafic 13.** Evaluarea Comunei Pârteștii de Jos ca loc de educare a copiilor
- Grafic 14.** Gradul de mulțumire a locuitorilor vizavi de calitatea serviciilor medicale din comună
- Grafic 15.** Grupurile vulnerabile pentru care ar trebui oferite servicii de asistență în viitor ▶ sinteză
- Grafic 16.** Sosiri ale turiștilor în Comuna Pârteștii de Jos, în perioada 2013 - 2020
- Grafic 17.** Înoptări ale turiștilor în Comuna Pârteștii de Jos, în perioada 2013 - 2020
- Grafic 18.** Numărul de parcuri și dotările acestora
- Grafic 19.** Locuri de joacă pentru copii și dotările acestora
- Grafic 20.** Numărul de săli de sport și starea acestora
- Grafic 21.** Numărul de terenuri de sport și starea acestora
- Grafic 22.** Numărul zonelor de agrement din extravilan
- Grafic 23.** Numărul de spații culturale, condițiile și dotările acestora
- Grafic 24.** Numărul de biblioteci și starea acestora
- Grafic 25.** Numărul de obiective culturale și starea acestora
- Grafic 26.** Numărul de evenimente locale
- Grafic 27.** Tipuri de facilități de petrecere a timpului liber și locurile unde ar trebui amenajate

Grafic 28. Probleme ce vizează infrastructura rutieră din Comuna Pârteștii de Jos

Grafic 29. Locuințe convenționale din Comuna Pârteștii de Jos, după dotarea cu instalații și dependințe, la Recensământul Populației și al Locuințelor din anul 2011 ▶ situație centralizatoare

Grafic 30. Gradul de mulțumire privind iluminatul public stradal

Grafic 31. Asigurarea alimentării cu apă potabilă

Grafic 32. Sistemul de canalizare utilizat pentru evacuarea apelor menajere

Grafic 33. Colectarea deșeurilor menajere rezultate din casă și a deșeurilor rezultate din activități agricole

Grafic 34. Caracterizarea Comunei Pârteștii de Jos din punct de vedere al curățeniei

Grafic 35. Măsura în care localnicii se simt în siguranță pe raza Comunei Pârteștii de Jos

Grafic 36. Evaluarea capacității Primarului și a Consiliului Local de a gestiona dezvoltarea comunei

Grafic 37. Implicarea activă a Primarului și sprijinul acordat de către angajații primăriei în rezolvarea problemelor cetățenilor

Grafic 38. Sursa fondurilor ce ar trebui să stea la baza dezvoltării Comunei Pârteștii de Jos

Grafic 39. Gradul de cunoaștere a cetățenilor privind proiectele pe care Primarul și Consiliul Local le dezvoltă în prezent la nivelul comunei și gradul de informare cu privire la proiectele viitoare

Grafic 40. Viziunea locuitorilor asupra nivelului de trai pe termen scurt, mediu și lung

Listă tabele

- Tabel 1.** Structura populației după domiciliu pe grupe de vârstă, la 1 ianuarie 2002
- Tabel 2.** Structura populației după domiciliu pe grupe de vârstă, la 1 ianuarie 2020
- Tabel 3.** Populația după domiciliu din Comuna Pârteștii de Jos, la 1 ianuarie, în perioada 2013 - 2020
- Tabel 4.** Numărul născuților vii cu reședința obișnuită în România/străinătate, în perioada 2013 - 2020
- Tabel 5.** Evoluția numărului de căsătorii și divorțuri, respectiv a ratelor de nupțialitate și divorțialitate din Comuna Pârteștii de Jos, în perioada 2013 - 2020
- Tabel 6.** Indicatori socio-demografici, la 1 ianuarie 2020
- Tabel 7.** Numărul șomerilor înregistrați, populația stabilă cu vârsta între 18 - 62 ani și ponderea șomerilor înregistrați în totalul resurselor de muncă din Comuna Pârteștii de Jos, pe sexe, în perioada 2013 - 2020
- Tabel 8.** Firme înmatriculate pe raza Comunei Pârteștii de Jos, în funcție de forma de organizare juridică, în perioada 2013 - 2020
- Tabel 9.** Firme existente la sfârșitul anului pe raza Comunei Pârteștii de Jos, în funcție de forma de organizare juridică, în perioada 2013 - 2020
- Tabel 10.** Firme din Comuna Pârteștii de Jos, pe sectoare de activitate, la nivelul anului 2020
- Tabel 11.** Populația școlară din Comuna Pârteștii de Jos, pe niveluri de educație, în perioada 2013 - 2020
- Tabel 12.** Personalul didactic din Comuna Pârteștii de Jos, pe niveluri de educație, în perioada 2013 - 2020
- Tabel 13.** Gradul de mulțumire a locuitorilor privind sistemul de învățământ din Comuna Pârteștii de Jos
- Tabel 14.** Personalul medico-sanitar la nivelul Comunei Pârteștii de Jos, în funcție de forma de proprietate, în perioada 2013 - 2020
- Tabel 15.** Numărul de biblioteci și personalul angajat, volumele existente și eliberate și numărul de cititori activi din Comuna Pârteștii de Jos, în perioada 2013 - 2020
- Tabel 16.** Infrațiuni înregistrate pe raza Comunei Pârteștii de Jos, în perioada 2018 - iunie 2021
- Tabel 17.** Gradul de cunoaștere a proiectelor derulate în prezent în comună și categoria de vârstă

Surse bibliografice

1. Baza de date TEMPO-Online a Institutului Național de Statistică, accesată în septembrie 2021
2. Recensământul Populației și al Locuințelor din anul 2002
3. Recensământul Populației și al Locuințelor din anul 2011
4. Actualizare Plan Urbanistic General Comuna Pârteștii de Jos, Județul Suceava, 2008, Volumul I: Memoriu General
5. Liceul Tehnologic „Nicanor Moroșan” Pârteștii de Jos
6. Secția 10 Poliție Rurală Gura Humorului, Postul de Poliție Pârteștii de Jos - adresa nr. 1161939 din 01.07.2021
7. Oficiul Registrului Comerțului de pe lângă Tribunalul Suceava - adresa nr. 25756 din 09.06.2021
8. Administrația Județeană a Finanțelor Publice Suceava - adresa nr. 3674 din 11.06.2021
9. Agenția Națională pentru Protecția Mediului Suceava - adresa nr. 2993 din 14.06.2021
10. Administrația Bazinală de Apă Siret - adresa nr. 10755 din 10.06.2021
11. Strategia Națională pentru Dezvoltarea Durabilă a României 2030
12. Planul de Dezvoltare Regională Nord-Est 2021 - 2027
13. Strategia de Dezvoltare a Județului Suceava pentru perioada 2021 - 2027
14. Raport de cercetare a opiniei populației din Comuna Pârteștii de Jos, realizat de S.C. Anderssen S.R.L.
15. Cercetare asupra mediului de afaceri din Comuna Pârteștii de Jos, realizat de S.C. Anderssen S.R.L.
16. Hotărâre nr. 782/10.09.2014 pentru modificarea anexelor la Hotărârea Guvernului nr. 540/2000 privind aprobarea încadrării în categorii funcționale a drumurilor publice și a drumurilor de utilitate privată deschise circulației publice
17. https://ro.wikipedia.org/wiki/Biserica_Sf%C3%A2ntul_Nicolae_din_P%C3%A2rte%C8%99tii_de_Jos
18. <https://www.crainou.ro/2014/07/17/hram-pe-rodina/>
19. <https://www.crainou.ro/2014/07/17/scurt-istoric-al-schitului-din-poiana-beltii/>

Echipa de elaborare:

Luana - Maria MOHÎRȚĂ ▶ Manager Proiect

Daniela MIHAI ▶ Expert Statistician

Constantin OBREJA ▶ Expert Statistician

S.C. Anderssen S.R.L.

Iași, Str. Eternitate, Nr. 76,

Clădirea Axa Business Center, Et. 2

Tel/Fax: 0232 242 979

E-mail: office@anderssen.ro

Website: www.anderssen.ro